



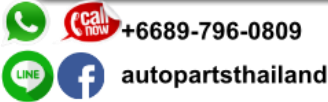
# **BRAKE CYLINDER**



+6689-796-0809  
autopartsthailand

PRODUCT:SANYCO BRAKE CYLINDER				SANYCO
NO	OEM.NO	SIZE	DESCRIPTION/MODEL	
1	SO 83-26-610	11/16"	MAZDA MAGNUM RIGHT BACK	หลังขวา
2	SO 83-26-710	11/16"	MAZDA MAGNUM LEFT BACK	หลังซ้าย
3	LA 01-26-610	11/16"	MAZDA THUNDER RIGHT BACK	หลังขวา
4	LA 01-26-710	11/16"	MAZDA THUNDER LEFT BACK	หลังซ้าย
5	UH71-26-610	15/16"	MAZDA FIGHTER,FORD RANGER	
6	ECY1-26-610A	15/16"	MAZDA TRIBUTE,FORD ESCAPE	
7	0778-26-610	13/16"	MAZDA M1200 RIGHT BACK	หลังขวา
8	0778-26-710	13/16"	MAZDA M1200 LEFT BACK	หลังซ้าย
9	1312-33-410	13/16"	MAZDA M1300 BOTTOM RIGHT, NO WIND.	หน้าขวาล่างไม่มีโลลม
10	1312-33-510	13/16"	MAZDA M1300 LOWER LEFT	หน้าซ้ายล่างไม่มีโลลม
11	1312-33-610	13/16"	MAZDA M1300 RIGHT ON THE WIND CHILL.	หน้าขวาบนมีโลลม
12	1312-33-710	13/16"	MAZDA M1300 THE LEFT SIDE HAS A WIND CHILL.	หน้าซ้ายบนมีโลลม
13	0433-26-610A	3/4"	MAZDA 1300 AFTER	หลัง
14	0603-33-610A	1"	MAZDA M1600 RIGHT ON THE WIND CHILL.	หน้าขวาบนมีโลลม
15	0603-33-710A	1"	MAZDA M1600 THE LEFT SIDE HAS A WIND CHILL.	หน้าซ้ายบนมีโลลม
16	0660-33-510	1"	MAZDA M1600 THE BOTTOM OF WIND CHIMES.	หน้าล่างไม่มีโลลม
17	0589-26-610E	13/16"	MAZDA M1600 RIGHT ON THE WIND CHILL.	หลังขวาบนมีโลลม
18	0589-26-710E	13/16"	MAZDA M1600 LEFT WITH WIND CHILL.	หลังซ้ายบนมีโลลม
19	0660-26-510D	13/16"	MAZDA M1600 BOTTOM OF THE WIND.	หลังล่างไม่มีโลลม
20	W023-33-410	1 1/8"	MAZDA T2500,T3000 BOTTOM RIGHT, NO WIND.	หน้าขวาล่างไม่มีโลลม
21	W023-33-610	1 1/8"	MAZDA T2500,T3000 RIGHT ON THE WIND CHILL.	หน้าขวาบนมีโลลม
22	W023-33-510	1 1/8"	MAZDA T2500,T3000 LOWER LEFT	หน้าซ้ายล่างไม่มีโลลม
23	W023-33-710	1 1/8"	MAZDA T2500,T3000 THE LEFT SIDE HAS A WIND CHILL.	หน้าซ้ายบนมีโลลม
24	W025-26-410	1"	MAZDA T2500,T3000 RIGHT BOTTOM, NO WIND	หลังขวาล่างไม่มีโลลม
25	W025-26-610	1"	MAZDA T2500,T3000 RIGHT ON THE WIND CHILL.	หลังขวาบนมีโลลม
26	W025-26-510,710	1"	MAZDA T2500,T3000 LOWER LEFT	หน้าซ้ายล่างไม่มีโลลม
27	G030-26-610	3/4"	MAZDA 626 TTL,FORD TELSTAR	
28	B21H-26-610	11/16"	MAZDA 626 SEDAN'93,PROTEGE,FORD LASER	
29	B001-26-610	11/16"	MAZDA 323 XG'81	
30	BC1D-26-610A	3/4"	MAZDA 323 SEDAN'95	
31	B216-26-610A	11/16"	MAZDA 323 GLX'86	
32	MIDX01-26-610	5/8"	FORD FESTIVA	
33	MIDX50-26-610A	11/16"	FORD ASPIRE	
34	93BB-2261BC	13/16"	FORD MONDEO 2000	
35	1-47600-378-1	40mm.	ISUZU JCM RIGHT FACE	หน้าขวา
36	1-47600-379-1	40mm.	ISUZU JCM LEFT SIDE	หน้าซ้าย
37	1-47600-408-0	44mm.	ISUZU JCM RIGHT BACK	หลังขวา
38	1-47600-409-0	44mm.	ISUZU JCM LEFT BACK	หลังซ้าย
39	8-94414-691-2	1 3/16"	ISUZU NPR RIGHT FACE	หน้าขวา
40	8-94414-692-2	1 3/16"	ISUZU NPR LEFT SIDE	หน้าซ้าย
41	8-94414-694-2	1 3/16"	ISUZU NPR RIGHT BOTTOM, NO WIND.	หลังขวาล่างไม่มีโลลม





**PRODUCT:SANYCO BRAKE CYLINDER**

NO	OEM.NO	SIZE	DESCRIPTION/MODEL	
42	8-94414-693-2	1"3/16"	ISUZU NPR RIGHT ON THE WIND	หลังขวาบนมีโลลม
43	8-94414-695-2	1"3/16"	ISUZU NPR LEFT WITH WIND CHILL.	หลังซ้ายบนมีโลลม
44	8-94414-696-2	1"3/16"	ISUZU NPR LEFT LOWER, NO WIND	หลังซ้ายล่างไม่มีโลลม
45	8-94128-162-1	1"1/8	ISUZU NKR RIGHT FACE	หน้าขวา
46	8-94128-163-1	1"1/8	ISUZU NKR LEFT SIDE	หน้าซ้าย
47	8-94128-144-2	7/8"	ISUZU NKR RIGHT ON THE WIND CHILL.	หลังขวาบนมีโลลม
48	8-94128-145-2	7/8"	ISUZU NKR . RIGHT BOTTOM, NO WIND	หลังขาล่างไม่มีโลลม
49	8-94128-147-1	7/8"	ISUZU NKR LEFT WITH WIND CHILL.	หลังซ้ายบนมีโลลม
50	8-94128-146-2	7/8"	ISUZU NKR LEFT LOWER, NO WIND	หลังซ้ายล่างไม่มีโลลม
51	8-94128-141-1	1"	ISUZU NKR 6 WHEEL. RIGHT ON THE WIND CHILL.	หลังขวาบนมีโลลม
52	8-94128-142-1	1"	ISUZU NKR 6 RIGHT REAR LOWER WHEEL	หลังขาล่างไม่มีโลลม
53	8-94128-140-1	1"	ISUZU NKR 6 REAR AXLE REAR AXLE	ล้อหลังซ้ายบนมีโลลม
54	8-94128-143-1	1"	ISUZU NKR 6 REAR LEFT REAR WHEEL	ล้อหลังซ้ายล่างไม่มีโลลม
55	8-97179-358-0	1"1/8"	ISUZU NHR 54'94 (OUTSIDE) RIGHT BACK	(หัวนอก)หน้าขวาหลัง
56	8-97179-357-0	1"1/8"	ISUZU NHR 54'94 (OUTSIDE) TOP RIGHT	(หัวนอก)หน้าขวาบน
57	8-97179-360-0	1"1/8"	ISUZU NHR 54'94 (OUTSIDE) LOWER LEFT	(หัวนอก)หน้าซ้ายล่าง
58	8-97179-359-0	1"1/8"	ISUZU NHR 54'94 (OUTSIDE) LEFT SIDE	(หัวนอก)หน้าซ้ายบน
59	8-97179-337-0	1"	ISUZU NHR 54'94 (OUTSIDE)TOP RIGHT	(หัวนอก)หลังขวาบน
60	8-97179-336-0	1"	ISUZU NHR 54'94 (OUTSIDE) TOP RIGHT	(หัวนอก)หลังขาล่าง
61	8-97179-335-0	1"	ISUZU NHR 54'94 (OUTSIDE) LEFT UPPER - LOWER	(หัวนอก)ซ้ายบน-ล่าง
62	8-97078-824-0	1"1/8"	ISUZU NKR 57'87 (OUTSIDE) RIGHT BACK	(หัวนอก)หน้าขวาหลัง
63	8-97078-826-0	1"1/8"	ISUZU NKR 57'87 (OUTSIDE) TOP RIGHT	(หัวนอก)หน้าขวาบน
64	8-97078-823-0	1"1/8"	ISUZU NKR 57'87 (OUTSIDE) LOWER LEFT	(หัวนอก)หน้าซ้ายล่าง
65	8-97078-825-0	1"1/8"	ISUZU NKR 57'87 (OUTSIDE) LEFT SIDE	(หัวนอก)หน้าซ้ายบน
66	8-97078-829-0	1"	ISUZU NKR 57'87 (OUTSIDE) RIGHT BOTTOM	(หัวนอก)หลังขาล่าง
67	8-97078-828-0	1"	ISUZU NKR 57'87 (OUTSIDE) RIGHT UPPER	(หัวนอก)หลังขวาบน
68	8-97078-827-0	1"	ISUZU NKR 57'87 (OUTSIDE) LEFT UPPER - LOWER	(หัวนอก)หลังซ้ายบน-ล่าง
69	8-97022-028-1	1"3/16"	ISUZU NPR 120 BOTTOM RIGHT, NO WIND.	หน้าขาล่างไม่มีโลลม
70	8-97022-029-1	1"3/16"	ISUZU NPR 120 LOWER LEFT NO WIND.	หน้าซ้ายล่างไม่มีโลลม
71	8-97022-030-1	1"3/16"	ISUZU NPR 120 RIGHT ON THE WIND CHILL.	หน้าขวาบนมีโลลม
72	8-97022-031-1	1"3/16"	ISUZU NPR 120 THE LEFT SIDE HAS A WIND CHILL.	หน้าซ้ายบนมีโลลม
73	8-97022-141-1	1"3/16"	ISUZU NPR 120 RIGHT ON THE WIND CHILL.	หลังขวาบนมีโลลม
74	8-97022-142-1	1"3/16"	ISUZU NPR 120 LEFT WITH WITH CHILL.	หลังซ้ายบนมีโลลม
75	8-97022-143-1	1"3/16"	ISUZU NPR 120 LEFT LOWER NO WIND	หลังซ้ายล่างไม่มีโลลม
76	8-97022-144-1	1"3/16"	ISUZU NPR 120 RIGHT BOTTOM, NO WIND.	หลังขาล่างไม่มีโลลม
77	8-97080-807-0	1"5/16"	ISUZU NEW NPR 120 RIGHT ON THE WIND CHILL.	หลังขวาบนมีโลลม
78	8-97080-808-0	1"5/16"	ISUZU NEW NPR 120 RIGHT BOTTOM, NO WIND.	หลังขาล่างไม่มีโลลม
79	8-97080-809-0	1"5/16"	ISUZU NEW NPR 120 LEFT WITH WITH CHILL.	หลังซ้ายบนมีโลลม
80	8-97080-811-1	1"5/16"	ISUZU NEW NPR 120 LEFT LOWER NO WIND	หลังซ้ายล่างไม่มีโลลม
81	8-97353-573-0	1"3/8"	ISUZU NQR'98 BOTTOM RIGHT, NO WIND.	หน้าขาล่างไม่มีโลลม
82	8-97353-575-0	1"3/8"	ISUZU NQR'98 RIGHT ON THE WIND CHILL.	หน้าขวาบนมีโลลม





+6689-796-0809  
autopartsthailand

PRODUCT:SANYCO BRAKE CYLINDER				SANYCO
NO	OEM.NO	SIZE	DESCRIPTION/MODEL	
83	8-97353-574-0	1"3/8"	ISUZU NQR'98 LOWER LEFT NO WIND.	หน้าซ้ายล่างไม่มีโลม
84	8-97353-576-0	1"3/8"	ISUZU NQR'98 THE LEFT SIDE HAS A WIND CHILL.	หน้าซ้ายบนมีโลม
85	8-97353-570-0	1"3/8"	ISUZU NQR'98 RIGHT ON THE WIND CHILL.	หลังขวาบนมีโลม
86	8-97353-571-0	1"3/8"	ISUZU NQR'98 BOTTOM RIGHT, NO WIND.	หลังขาล่างไม่มีโลม
87	8-97353-572-0	1"3/8"	ISUZU NQR'98 LEFT UPPER - LOWER, NO WIND	หลังซ้ายบน-ล่างไม่มีโลม
88	5-47610-063-2	1"1/8"	ISUZU 250'79 RIGHT FACE	หน้าขวา
89	5-47610-062-2	1"1/8"	ISUZU 250'79 LEFT SIDE	หน้าซ้าย
90	5-47610-074-0	1"1/16"	ISUZU KS22 RIGHT FACE	หน้าขวา
91	5-47610-075-0	1"1/16"	ISUZU KS22 LEFT SIDE	หน้าซ้าย
92	5-47610-076-0	1"1/16"	ISUZU KS22 RIGHT UPPER	หลังขวาบน
93	5-47610-078-0	1"1/16"	ISUZU KS22 RIGHT BOTTOM	หลังขาล่าง
94	5-47610-077-0	1"1/16"	ISUZU KS22 LEFT UPPER	หลังซ้ายบน
95	5-47610-079-1	1"1/16"	ISUZU KS22 LEFT BOTTOM	หลังซ้ายล่าง
96	1-47601-603	1"1/8"	ISUZU TLD ELF RIGHT FACE	หน้าขวา
97	1-47601-604	1"1/8"	ISUZU TLD ELF LEFT SIDE	หน้าซ้าย
98	1-47601-633	1"	ISUZU TLD ELF RIGHT UPPER	หลังขวาบน
99	1-47601-634	1"	ISUZU TLD ELF LEFT UPPER	หลังซ้ายบน
100	1-47601-635	1"	ISUZU TLD ELF RIGHT BOTTOM	หลังขาล่าง
101	1-47601-636	1"	ISUZU TLD ELF LEFT BOTTOM	หลังซ้ายล่าง
102	8-97301-478-0	1"	ISUZU D-MAX	
103	9-47600-498-0	38mm.	ISUZU TX 6 FRONT WHEEL	ล้อหน้า
104	9-47600-499-0	44mm.	ISUZU TX 6 REAR WHEEL	ล้อหลัง
105	9-47600-548-0	40mm.	ISUZU TX10 FRONT WHEEL	ล้อหน้า
106	9-47600-538-0	40mm.	ISUZU TX 10 REAR WHEEL	ล้อหลัง
107	9-47601-725-1	1"1/16"	ISUZU KBD RIGHT FACE	หน้าขวา
108	9-47601-726-1	1"1/16"	ISUZU KBD LEFT SIDE	หน้าซ้าย
109	9-47601-729-0	13/16"	ISUZU KBD RIGHT BACK	หลังขวา
110	9-47601-730-0	13/16"	ISUZU KBD LEFT	หลังซ้าย
111	8-94320-541-0	1"	ISUZU KBZ'87, DRAGONEYES	
112	8-94233-500-6	7/8"	ISUZU TFR'89	
113	1-47600-542-2	44mm.	ISUZU ROCKY PAGE	หน้า
114	1-47600-686-0	44mm.	ISUZU ROCKY AFTER	หลัง
115	1-47600-684-0	53.5mm.	ISUZU ROCKY 240F-DEAC 10 WHEEL 270HP,AFTER	หลัง
116	1-47600-779-0	47.5mm.	ISUZU DECA 6 WHEEL 195HP, PAGE	หน้า
117	1-47600-696-0	50.8mm.	ISUZU DECA 6 WHEEL 195HP, AFTER	หลัง
118	1-47600-698-0	53.5mm.	ISUZU DECA 6 WHEEL 195HP, BACK JOINTS	หลังข้อต่อ
119	1-47600-524-1	53.5mm.	ISUZU FTR33 THE BACK (EYELETS)	หลัง(ตาไก่)
120	1-47600-777-0	50.8mm.	ISUZU DECA 10 WHEEL 270HP, JOINTS	หน้าข้อต่อ
121	1-47600-780-0	47.5mm.	ISUZU DECA 195HP, (OUTBACK) EYELETS	(หัวนอก)ตาไก่
122	1-47600-519-0	50.8mm.	ISUZU BUS 200 AFTER	หลัง
123	1-47600-116-0	44mm.	ISUZU BUS 260 PAGE	หน้า



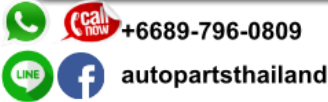


+6689-796-0809  
autopartsthailand

PRODUCT:SANYCO BRAKE CYLINDER				SANYCO
NO	OEM.NO	SIZE	DESCRIPTION/MODEL	
124	1-47600-012-0	50.8mm.	ISUZU BUS 260 PAGE	หน้า
125	1-47600-340-0	53.5mm.	ISUZU BUS 260 TDJ PAGE	หน้า
126	1-47600-359-0	55.56mm.	ISUZU BUS 260 HP, THE BACK (EYELETS)	หลัง(ตาไก่)
127	1-47600-523-0	53.5mm.	ISUZU BU95K,SJR (EYELETS)	(ตาไก่)
128	1-47600-153-0	55.56mm.	ISUZU BUS 260 ,SPM THE BACK (JOINTS)	หลัง(ข้อต่อ)
129	1-47600-149-0	53.5mm.	ISUZU BUS 260 ,TKM THE BACK (JOINTS)	หลัง(ข้อต่อ)
130	1-47600-583-0	1"1/2"	ISUZU SBR RIGHT ON TOP (NO FLAGPOLE)	หลังขวาบน(ไม่มีเสาธง)
131	1-47600-584-0	1"1/2"	ISUZU SBR LOWER RIGHT (NO FLAGPOLE)	หลังขวาล่าง(ไม่มีเสาธง)
132	1-47600-585-0	1"1/2"	ISUZU SBR LEFT UPPER (NO FLAGPOLE)	หลังซ้ายบน(ไม่มีเสาธง)
133	1-47600-586-0	1"1/2"	ISUZU SBR LOWER LEFT (NO FLAGPOLE)	หลังซ้ายล่าง(ไม่มีเสาธง)
134	1-47600-580-0	1"7/16"	ISUZU SBR RIGHT FACE	หน้าขวา
135	1-47600-581-0	1"7/16"	ISUZU SBR LEFT SIDE	หน้าซ้าย
136	1-47600-336-0	1"3/8"	ISUZU SBR BACK ON	หลังบน
137	1-47600-337-0	1"3/8"	ISUZU SBR LOWER BACK	หลังล่าง
138	1-47600-956-0	40mm.	ISUZU FORWARD FSR (OUTSIDE) RIGHT UPPER	(หัวนอก)หลังขวาบน
139	1-47600-957-0	40mm.	ISUZU FORWARD FSR (OUTSIDE) RIGHT BOTTOM	(หัวนอก)หลังขวาล่าง
140	1-47600-958-0	40mm.	ISUZU FORWARD FSR (OUTSIDE) LEFT UPPER	(หัวนอก)หลังซ้ายบน
141	1-47600-959-0	40mm.	ISUZU FORWARD FSR (OUTSIDE) LEFT BOTTOM	(หัวนอก)หลังซ้ายล่าง
142	1-47600-785-0	1"1/2"	ISUZU SBR (OUTSIDE) RIGHT UPPER	(หัวนอก)หลังขวาบน
143	1-47600-786-0	1"1/2"	ISUZU SBR (OUTSIDE) RIGHT BOTTOM	(หัวนอก)หลังขวาล่าง
144	1-47600-787-0	1"1/2"	ISUZU SBR (OUTSIDE) LEFT UPPER	(หัวนอก)หลังซ้ายบน
145	1-47600-788-0	1"1/2"	ISUZU SBR(OUTSIDE) LEFT BOTTOM	(หัวนอก)หลังซ้ายล่าง
146	MB004040	3/4"	MINI LANCER A121 LEFT BACK	หลังซ้าย
147	MA180750	3/4"	MINI LANCER A121 RIGHT BACK	หลังขวา
148	MB500483	13/16"	MINI LANCER A173 LEFT BACK	หลังซ้าย
149	MB500482	13/16"	MINI LANCER A173 RIGHT BACK	หลังขวา
150	MB193410	3/4"	MINI SPACE WAGON LEFT BACK	หลังซ้าย
151	MB193411	3/4"	MINI SPACE WAGON RIGHT BACK	หลังขวา
152	MB193411	3/4"	MINI CHAMP I	
153	MB366139	11/16"	MINI CHAMP II	
154	MB618188	11/16"	MINI E-CAR	
155	MB618981	3/4"	MINI CK2	
156	MR129595	3/4"	MINI CEDIA	
157	MB500739	15/16"	MINI CYCLONE'87 BACK TO TOP	หลังซ้ายไม่มีโลม
158	MB500740	15/16"	MINI CYCLONE'87 RIGHT BACK	หลังขวา
159	4600A129	15/16"	MINI TRITON RIGHT BLOW THE WIND	หลังขวาโลม
160	4600A130	15/16"	MINI TRITON LEFT NO WIND	หลังซ้ายไม่มีโลม
161	MB500485	13/16"	MINI L200D,L300 RIGHT BACK	หลังขวา
162	MB500484	13/16"	MINI L200D,L300 LEFT BACK	หลังซ้าย
163	MB044810	1"1/8"	MINI L300 LEFT SIDE	หน้าซ้ายบน
164	MB044812	1"1/8"	MINI L300 LOWER LEFT	หน้าซ้ายล่าง







PRODUCT:SANYCO BRAKE CYLINDER				SANYCO
NO	OEM.NO	SIZE	DESCRIPTION/MODEL	
165	MB044811	1"1/8"	mitsubishi L300 TOP RIGHT	หน้าขวาบน
166	MB044813	1"1/8"	mitsubishi L300 BOTTOM RIGHT	หน้าขวาล่าง
167	MB238828	7/8"	mitsubishi PAJERO RIGHT BACK	หลังขวา
168	MB238829	7/8"	mitsubishi PAJERO LEFT BACK	หลังซ้าย
169	03242-84001	1"3/4"	mitsubishi FUSO 8T PAGE	หน้า
170	03242-88001	2"	mitsubishi FUSO 8T AFTER	หลัง
171	03242-02001	1"7/8"	mitsubishi FUSO 10T PAGE	หน้า
172	03243-03000	2"3/16"	mitsubishi FUSO 10T AFTER	หลัง
173	03243-10001	1"3/8"	mitsubishi FUSO T630 PAGE	หน้า
174	03243-11001	1"1/2"	mitsubishi FUSO T630 AFTER	หลัง
175	MC808344	1"3/8"	mitsubishi FN527 LEFT SIDE	หน้าซ้าย
176	MC808345	1"3/8"	mitsubishi FN527 RIGHT FACE (51606)	หน้าขวา
177	MC811054	1"1/2"	mitsubishi FN527 LEFT UPPER	หลังซ้ายบน
178	MC811056	1"1/2"	mitsubishi FN527 LEFT BOTTOM	หลังซ้ายล่าง
179	MC811055	1"1/2"	mitsubishi FN527 RIGHT UPPER	หลังขวาบน
180	MC811057	1"1/2"	mitsubishi FN527 RIGHT BOTTOM	หลังขวาล่าง
181	MC807774	2"	mitsubishi FN527 PAGE TURBO	หน้า
182	MC838385	55.56mm.	mitsubishi FN527 AFTER TURBO	หลัง
183	MC807776	55.56mm.	mitsubishi FN527 PAGE TURBO (THIN WINGS)	หน้า
184	MC808230	1"5/16"	mitsubishi FK415 LEFT SIDE	หน้าซ้าย
185	MC808231	1"5/16"	mitsubishi FK415 RIGHT FACE	หน้าขวา
186	MC808232	1"7/16"	mitsubishi FK415 (LONG) BACK LEFT WITH CHILL.	(ยาว)หลังซ้ายบนมีโลลัม
187	MC808233	1"7/16"	mitsubishi FK415 (LONG) BACK RIGHT WITH WIND CHILL.	(ยาว)หลังขวาบนมีโลลัม
188	MC808234	1"7/16"	mitsubishi FK415 (LONG) BOTTOM LEFT	(ยาว)หลังซ้ายล่าง
189	MC808235	1"7/16"	mitsubishi FK415 (LONG) BOTTOM RIGHT	(ยาว)หลังขวาล่าง
190	MC818229	1"3/8"	mitsubishi FK415 TOP RIGHT	หน้าขวาบน
191	MC818231	1"3/8"	mitsubishi FK415 BOTTOM RIGHT	หน้าขวาล่าง
192	MC818228	1"3/8"	mitsubishi FK415 LEFT UPPER	หน้าซ้ายบน
193	MC818230	1"3/8"	mitsubishi FK415 LOWER LEFT	หน้าซ้ายล่าง
194	MC818233	1"7/16"	mitsubishi FK415 RIGHT ON THE WIND CHILL.	หลังขวาบนมีโลลัม
195	MC818235	1"7/16"	mitsubishi FK415 RIGHT BOTTOM	หลังขวาล่าง
196	MC818232	1"7/16"	mitsubishi FK415 LEFT WITH WIND CHILL.	หลังซ้ายบนมีโลลัม
197	MC818234	1"7/16"	mitsubishi FK415 LEFT BOTTOM	หลังซ้ายล่าง
198	MT321675	1 1/4"	mitsubishi T210 RIGHT FACE	หน้าขวา
199	MT321674	1 1/4"	mitsubishi T210 LEFT SIDE	หน้าซ้าย
200	MT321695	1 1/8"	mitsubishi T210 RIGHT UPPER	หลังขวาบน
201	MB060308	1 1/8"	mitsubishi T210 RIGHT BOTTOM	หลังขวาล่าง
202	MT321692	1 1/8"	mitsubishi T210 LEFT UPPER	หลังซ้ายบน
203	MB060309	1 1/8"	mitsubishi T210 LEFT BOTTOM	หลังซ้ายล่าง
204	MB060571	1"1/4"	mitsubishi FE444 RIGHT FACE	หน้าขวา
205	MB060570	1"1/4"	mitsubishi FE444 LEFT SIDE	หน้าซ้าย





+6689-796-0809  
autopartsthailand

PRODUCT:SANYCO BRAKE CYLINDER				SANYCO
NO	OEM.NO	SIZE	DESCRIPTION/MODEL	
206	MB060582	1"1/8"	mitsubishi FE444 RIGHT UPPER	หลังขวาบน
207	MB060583	1"1/8"	mitsubishi FE444 RIGHT, DO NOT CHASE THE WIND.	หลังขวาไม่ไหลลม
208	MB060580	1"1/8"	mitsubishi FE444 LEFT UPPER	หลังซ้ายบน
209	MB060581	1"1/8"	mitsubishi FE444 LEFT,DO NOT CHASE THE WIND.	หลังซ้ายไม่ไหลลม
210	MC822755	1"1/4"	mitsubishi FE449 RIGHT FACE	หน้าขวา
211	MC822754	1"1/4"	mitsubishi FE449 LEFT SIDE	หน้าซ้าย
212	MC832784	1"1/8"	mitsubishi FE449 RIGHT UPPER	หลังขวาบน
213	MC832785	1"1/8"	mitsubishi FE449 RIGHT, DO NOT CHASE THE WIND.	หลังขวาไม่ไหลลม
214	MC832782	1"1/8"	mitsubishi FE449 LEFT UPPER	หลังซ้ายบน
215	MC832783	1"1/8"	mitsubishi FE449 LEFT,DO NOT CHASE THE WIND.	หลังซ้ายไม่ไหลลม
216	MC832755	1"1/4"	mitsubishi FE535 RIGHT FACE	หน้าขวา
217	MC832754	1"1/4"	mitsubishi FE535 LEFT SIDE	หน้าซ้าย
218	MC886169	1"1/4"	mitsubishi FE535 RIGHT UPPER	หลังขวาบน
219	MC886171	1"1/4"	mitsubishi FE535 RIGHT BOTTOM	หลังขวาล่าง
220	MC886168	1"1/4"	mitsubishi FE535 LEFT UPPER	หลังซ้ายบน
221	MC886170	1"1/4"	mitsubishi FE535 LEFT BOTTOM	หลังซ้ายล่าง
222	MC889601	1"1/4"	mitsubishi FE657 RIGHT FACE	หน้าขวา
223	MC889600	1"1/4"	mitsubishi FE657 LEFT SIDE	หน้าซ้าย
224	MC889605	1"1/4"	mitsubishi FE657 RIGHT UPPER	หลังขวาบน
225	MC889607	1"1/4"	mitsubishi FE657 RIGHT BOTTOM	หลังขวาล่าง
226	MC889604	1"1/4"	mitsubishi FE657 LEFT UPPER	หลังซ้ายบน
227	MC889606	1"1/4"	mitsubishi FE657 LEFT BOTTOM	หลังซ้ายล่าง
228	MC889360	1"1/4"	mitsubishi FB511 RIGHT FACE	หน้าขวา
229	MC889361	1"1/4"	mitsubishi FB511 LEFT SIDE	หน้าซ้าย
230	44100-08G10	15/16"	NISSAN BIGM BDI,D21,FRONTIER 2700	
231	44100-15G10	5/8"	NISSAN BIG-M TD	
232	44100-08W22	3/4"	DATSUN 720 PRO	
233	44100-B5010	3/4"	DATSUN 620 RIGHT FACE	หน้าขวา
234	41101-B5010	3/4"	DATSUN 620 LEFT SIDE	หน้าซ้าย
235	41101-B9600	1"	DATSUN 620,J15 BOTTOM RIGHT,NO WIND.	หน้าขวาล่างไม่มีไหลลม
236	41100-B9600	1"	DATSUN 620,J15 RIGHT ON THE WIND CHILL.	หน้าขวาบนมีไหลลม
237	41103-B9600	1"	DATSUN 620,J15 LOWER LEFT	หน้าซ้ายล่างไม่มีไหลลม
238	41102-B9600	1"	DATSUN 620,J15 THE LEFT SIDE HAS A WIND CHILL.	หน้าซ้ายบนมีไหลลม
239	44100-B5000	3/4"	DATSUN 620,J15 AFTER	หลัง
240	44100-08G11	7/8"	NISSAN FRONTIER,D22	
241	4100-H1000	13/16"	NISSAN B210,120Y TOP RIGHT	หน้าขวาบน
242	41101-H1000	13/16"	NISSAN B210,120Y BOTTOM RIGHT	หน้าขวาล่าง
243	41102-H1000	13/16"	NISSAN B210,120Y LEFT SIDE	หน้าซ้ายบน
244	41103-H1000	13/16"	NISSAN B210,120Y LOWER LEFT	หน้าซ้ายล่าง
245	44100-H3100	13/16"	NISSAN B210,120Y AFFER	หลัง
246	44100-G5100	11/16"	NISSAN NV	





+6689-796-0809  
autopartsthailand

PRODUCT:SANYCO BRAKE CYLINDER				SANYCO
NO	OEM.NO	SIZE	DESCRIPTION/MODEL	
247	44100-U9200	13/16"	NISSAN B310	
248	44100-01A00	3/4"	NISSAN B11,B12	
249	44100-50C10	5/8"	NISSAN B13,B14	
250	44100-4M410	5/8"	NISSAN NEO N16	
251	44100-D0110	11/16"	NISSAN STNZA FX T11	
252	44100-35G10	5/8"	NISSAN URVAN E24	
253	44100-05N23	13/16"	NISSAN URVAN E25	
254	44100-7F001	1"	NISSAN TERRANO I	
255	44100-7F000	15/16"	NISSAN TERRANO II	
256	44100-58S12	7/8"	NISSAN LAUREL C230,SKYLINE	
257	44100-ED010	5/8"	NISSAN TIIDA	
258	41100-C0401	1"1/2"	NISSAN UD780 TOP	หน้าบน
259	41101-C0401	1"1/2"	NISSAN UD780 BOTTOM PAGE	หน้าล่าง
260	44100-C0401	1"5/8"	NISSAN UD780 BACK ON	หลังบน
261	44101-C0401	1"5/8"	NISSAN UD780 LOWER BACK	หลังล่าง
262	41100-90107	47.5mm.	NISSAN CW30 PAGE	หน้า
263	44100-90115	53.5mm.	NISSAN CW30 AFFER	หลัง
264	41100-90163	50.8mm.	NISSAN CW430 PAGE	หน้า
265	44100-90107	53.5mm.	NISSAN CW430 AFFER	หลัง
266	41100-90160	1"1/2"	NISSAN CP180 RIGHT FACE (51608)	หน้าขวา
267	41100-90161	1"1/2"	NISSAN CP180 LEFT SIDE	หน้าซ้าย
268	44101-90017	1"11/16"	NISSAN CP180 RIGHT UPPER	หลังขวาบน
269	44100-90205	1"11/16"	NISSAN CP180 RIGHT BOTTOM	หลังขวาล่าง
270	44101-90018	1"11/16"	NISSAN CP180 LEFT SIDE	หลังซ้ายบน
271	44100-90206	1"11/16"	NISSAN CP180 LEFT BOTTOM	หลังซ้ายล่าง
272	44101-Z5008	1"7/16"	NISSAN CMA81 RIGHT UPPER	หลังขวาบน
273	44100-Z5016	1"7/16"	NISSAN CMA81 RIGHT BOTTOM	หลังขวาล่าง
274	44101-Z5009	1"7/16"	NISSAN CMA81 LEFT SIDE	หลังซ้ายบน
275	44100-Z5017	1"7/16"	NISSAN CMA81 LEFT BOTTOM	หลังซ้ายล่าง
276	41100-90207	1"3/8"	NISSAN PKB211 RIGHT FACE	หน้าขวา
277	41100-90208	1"3/8"	NISSAN PKB211 LEFT SIDE	หน้าซ้าย
278	44100-90360	1"1/2"	NISSAN PKB211 LEFT NO WIND	หลังซ้ายไม่ไหลลม
279	44100-90319	1"1/2"	NISSAN PKB211 RIGHT, NO WIND CHIMES.	หลังขวาไม่ไหลลม
280	44101-90077	1"1/2"	NISSAN PKB211 LEFT WITH WIND CHILL.	หลังซ้ายมีไหลลม
281	44101-90078	1"1/2"	NISSAN PKB211 RIGHT, THERE'S A WIND CHILL.	หลังขวามีไหลลม
282	41100-90066	1"1/2"	NISSAN BUS CB80,CPB12 RIGHT FACE (51511)	หน้าขวา
283	41100-90067	1"1/2"	NISSAN BUS CB80,CPB12 LEFT SIDE	หน้าซ้าย
284	44101-90013	1"11/16"	NISSAN BUS CB80,CPB12 RIGHT UPPER (61616)	หลังขวาบน
285	44100-90173	1"11/16"	NISSAN BUS CB80,CPB12 RIGHT BOTTOM	หลังขวาล่าง
286	44101-90014	1"11/16"	NISSAN BUS CB80,CPB12 LEFT SIDE	หลังซ้ายบน
287	44100-90174	1"11/16"	NISSAN BUS CB80,CPB12 LEFT BOTTOM	หลังซ้ายล่าง







+6689-796-0809  
autopartsthailand

PRODUCT:SANYCO BRAKE CYLINDER				SANYCO
NO	OEM.NO	SIZE	DESCRIPTION/MODEL	
288	41100-OT010	1"1/8"	NISSAN YU41 TOP RIGHT	หน้าขวาบน
289	41101-OT010	1"1/8"	NISSAN YU41 BOTTOM RIGHT	หน้าขวาล่าง
290	41102-OT010	1"1/8"	NISSAN YU41 LEFT SIDE	หน้าซ้ายบน
291	41103-OT010	1"1/8"	NISSAN YU41 LOWER LEFT	หน้าซ้ายล่าง
292	44100-OT010	1"1/16"	NISSAN YU41 RIGHT UPPER	หลังขวาบน
293	44101-OT010	1"1/16"	NISSAN YU41 RIGHT BOTTOM	หลังขวาล่าง
294	44102-OT010	1"1/16"	NISSAN YU41 LEFT SIDE	หลังซ้ายบน
295	44103-OT010	1"1/16"	NISSAN YU41 LEFT BOTTOM	หลังซ้ายล่าง
296	47510-19045	7/8"	TOYOTA KE20 TOP RIGHT	หน้าขวาบน
297	47520-19035	7/8"	TOYOTA KE20 BOTTOM RIGHT	หน้าขวาล่าง
298	47530-19045	7/8"	TOYOTA KE20 LEFT SIDE	หน้าซ้ายบน
299	47540-19035	7/8"	TOYOTA KE20 LOWER LEFT	หน้าซ้ายล่าง
300	47510-19075	7/8"	TOYOTA KE30 TOP RIGHT	หน้าขวาบน
301	47520-19065	7/8"	TOYOTA KE30 BOTTOM RIGHT	หน้าขวาล่าง
302	47530-19075	7/8"	TOYOTA KE30 LEFT SIDE	หน้าซ้ายบน
303	47540-19065	7/8"	TOYOTA KE30 LOWER LEFT	หน้าซ้ายล่าง
304	47550-29105	3/4"	TOYOTA KE20-30 AFTER	หลัง
305	47550-19117	13/16"	TOYOTA KE70 AEFTER	หลัง
306	47550-12060	13/16"	TOYOTA RT 100	
307	47550-35160	7/8"	TOYOTA CROWN MS100	
308	47550-19155	11/16"	TOYOTA AE80,90,100 RIGHT BACK	หลังขวา
309	47570-19035	11/16"	TOYOTA AE80,90,100 LEFT BACK	หลังซ้าย
310	47550-0A010	11/16"	TOYOTA SOLUNA RIGHT BACK	หลังขวา
311	47570-0A010	11/16"	TOYOTA SOLUNA LEFT BACK	หลังซ้าย
312	47550-32010	3/4"	TOYOTA ST170,ST190 RIGHT BACK	หลังขวา
313	47570-32010	3/4"	TOYOTA ST170,ST190 LEFT BACK	หลังซ้าย
314	47550-52011	11/16"	TOYOTA ALTIS RIGHT BACK	หลังขวา
315	47570-52011	11/16"	TOYOTA ALTIS LEFT BACK	หลังซ้าย
316	47550-BZ010	13/16"	TOYOTA AVANZA RIGHT BACK	หลังขวา
317	47570-BZ010	13/16"	TOYOTA AVANZA LEFT BACK	หลังซ้าย
318	47550-20211	3/4"	TOYOTA YARIS RIGHT BACK	หลังขวา
319	47570-20101	3/4"	TOYOTA YARIS LEFT BACK	หลังซ้าย
320	47550-42020	3/4"	TOYOTA RAV4	
321	47550-29175	13/16"	TOYOTA RN30 4WD	
322	47550-30130	7/8"	TOYOTA HILUX LN30	
323	47550-30100	15/16"	TOYOTA LH112,TIGER 2 WD	
324	47550-39115	7/8"	TOYOTA RN25 RN30-40 LN80 MTX LEFT / RIGHT	ซ้าย/ขวา
325	17550-30140	1"	TOYOTA NEW MTX LN90	
326	47550-35190	7/8"	TOYOTA LN100	
327	47550-35170	7/8"	TOYOTA LN106	
328	47550-0K010	15/16"	TOYOTA HILUX VIGO	

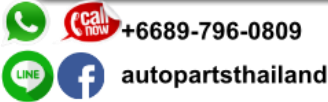




+6689-796-0809  
autopartsthailand

PRODUCT:SANYCO BRAKE CYLINDER				SANYCO
NO	OEM.NO	SIZE	DESCRIPTION/MODEL	
329	47550-09090	7/8"	TOYOTA HILUX VIGO 4WD, FORTURNER	
330	47550-26140	7/8"	TOYOTA KDH200	
331	47510-29125	1"1/4"	TOYOTA RN10 RIGHT FACE	หน้าขวา
332	47530-29125	1"1/4"	TOYOTA RN10 LEFT SIDE	หน้าซ้าย
333	47550-29015	7/8"	TOYOTA RN10 AFTER	หลัง
334	47510-39096	1"1/8"	TOYOTA HILUX 1600 RN20,25 TOP RIGHT	หน้าขวาบน
335	47520-39066	1"1/8"	TOYOTA HILUX 1600 RN20,25 BOTTOM RIGHT	หน้าขวาล่าง
336	47530-39096	1"1/8"	TOYOTA HILUX 1600 RN20,25 LEFT SIDE	หน้าซ้ายบน
337	47540-39066	1"1/8"	TOYOTA HILUX 1600 RN20,25 LOWER LEFT	หน้าซ้ายล่าง
338	47510-29145	1"1/8"	TOYOTA RN30 TOP RIGHT	หน้าขวาบน
339	47520-290065	1"1/8"	TOYOTA RN30 BOTTOM RIGHT	หน้าขวาล่าง
340	47530-29145	1"1/8"	TOYOTA RN30 LEFT SIDE	หน้าซ้ายบน
341	47540-29065	1"1/8"	TOYOTA RN30 LOWER LEFT	หน้าซ้ายล่าง
342	47510-27040	15/16"	TOYOTA LITEACE KM10 TOP RIGHT	หน้าขวาบน
343	47520-27040	15/16"	TOYOTA LITEACE KM10 BOTTOM RIGHT	หน้าขวาล่าง
344	47530-27040	15/16"	TOYOTA LITEACE KM10 LEFT SIDE	หน้าซ้ายบน
345	47540-27040	15/16"	TOYOTA LITEACE KM10 LOWER LEFT	หน้าซ้ายล่าง
346	47550-69085	15/16"	TOYOTA LANDCRUISER BJ14 RIGHT UPPER	หลังขวาบน
347	47560-69065	15/16"	TOYOTA LANDCRUISER BJ14 RIGHT BOTTOM	หลังขวาล่าง
348	47570-69075	15/16"	TOYOTA LANDCRUISER BJ14 LEFT SIDE	หลังซ้ายบน
349	47580-69055	15/16"	TOYOTA LANDCRUISER BJ14 LEFT BOTTOM	หลังซ้ายล่าง
350	47510-39037	1"1/4"	TOYOTA BU10,BU3000 TOP RIGHT	หน้าขวาบน
351	47520-39037	1"1/4"	TOYOTA BU10,BU3000 BOTTOM RIGHT	หน้าขวาล่าง
352	47530-39037	1"1/4"	TOYOTA BU10,BU3000 LEFT SIDE	หน้าซ้ายบน
353	47540-39037	1"1/4"	TOYOTA BU10,BU3000 LOWER LEFT	หน้าซ้ายล่าง
354	47550-39027	1"1/4"	TOYOTA BU10,BU3000 RIGHT UPPER	หลังขวาบน
355	47560-39027	1"1/4"	TOYOTA BU10,BU3000 BOTTOM RIGHT	หลังขวาล่าง
356	47570-39027	1"1/4"	TOYOTA BU10,BU3000 LEFT SIDE	หลังซ้ายบน
357	47580-39027	1"1/4"	TOYOTA BU10,BU3000 LEFT BOTTOM	หลังซ้ายล่าง
358	47510-69055	1"1/4"	TOYOTA BU20(4WHEEL) TOP RIGHT	หน้าขวาบน
359	47520-69015	1"1/4"	TOYOTA BU20(4WHEEL) BOTTOM RIGHT	หน้าขวาล่าง
360	47530-69045	1"1/4"	TOYOTA BU20(4WHEEL) LEFT SIDE	หน้าซ้ายบน
361	47540-69015	1"1/4"	TOYOTA BU20(4WHEEL) LOWER LEFT	หน้าซ้ายล่าง
362	47550-36190	1"1/8"	TOYOTA BU20(4WHEEL) RIGHT UPPER	หลังขวาบน
363	47560-36190	1"1/8"	TOYOTA BU20(4WHEEL) BOTTOM RIGHT	หลังขวาล่าง
364	47570-36190	1"1/8"	TOYOTA BU20(4WHEEL) LEFT SIDE	หลังซ้ายบน
365	47580-36190	1"1/8"	TOYOTA BU20(4WHEEL) LEFT BOTTOM	หลังซ้ายล่าง
366	47510-39135	1"1/4"	TOYOTA BU20(6WHEEL) TOP RIGHT	หน้าขวาบน
367	47520-39105	1"1/4"	TOYOTA BU20(6WHEEL) BOTTOM RIGHT	หน้าขวาล่าง
368	47530-39135	1"1/4"	TOYOTA BU20(6WHEEL) LEFT SIDE	หน้าซ้ายบน
369	47540-39105	1"1/4"	TOYOTA BU20(6WHEEL) LOWER LEFT	หน้าซ้ายล่าง





PRODUCT:SANYCO BRAKE CYLINDER				SANYCO
NO	OEM.NO	SIZE	DESCRIPTION/MODEL	
370	47550-36080	1"1/8"	TOYOTA BU20,BY4#(6WHEEL) RIGHT UPPER	หลังขวาบน
371	47560-36080	1"1/8"	TOYOTA BU20,BY4#(6WHEEL) BOTTOM RIGHT	หลังขวาล่าง
372	47570-36080	1"1/8"	TOYOTA BU20,BY4#(6WHEEL) LEFT SIDE	หลังซ้ายบน
373	47580-36080	1"1/8"	TOYOTA BU20,BY4#(6WHEEL) LEFT BOTTOM	หลังซ้ายล่าง
374	47550-39256	1"1/4"	TOYOTA BU20(6WHEEL) RIGHT UPPER	หลังขวาบน
375	47560-39106	1"1/4"	TOYOTA BU20(6WHEEL) BOTTOM RIGHT	หลังขวาล่าง
376	47570-39036	1"1/4"	TOYOTA BU20(6WHEEL) LEFT SIDE	หลังซ้ายบน
377	47580-39096	1"1/4"	TOYOTA BU20(6WHEEL) LEFT BOTTOM	หลังซ้ายล่าง
378	47510-36090	1"1/8"	TOYOTA BU60(4WHEEL) TOP RIGHT	หน้าขวาบน
379	47520-36090	1"1/8"	TOYOTA BU60(4WHEEL) BOTTOM RIGHT	หน้าขวาล่าง
380	47530-36090	1"1/8"	TOYOTA BU60(4WHEEL) LEFT SIDE	หน้าซ้ายบน
381	47540-36090	1"1/8"	TOYOTA BU60(4WHEEL) LOWER LEFT	หน้าซ้ายล่าง
382	47550-36100	1"	TOYOTA BU60(4WHEEL) RIGHT UPPER	หลังขวาบน
383	47560-36100	1"	TOYOTA BU60(4WHEEL) BOTTOM RIGHT	หลังขวาล่าง
384	47570-36100	1"	TOYOTA BU60(4WHEEL) LEFT SIDE	หลังซ้ายบน
385	47580-36100	1"	TOYOTA BU60(6WHEEL) LEFT BOTTOM	หลังซ้ายล่าง
386	47510-36110	28.5mm.	TOYOTA BU60(6WHEEL) TOP RIGHT	หน้าขวาบน
387	47520-36110	28.5mm.	TOYOTA BU60(6WHEEL) BOTTOM RIGHT	หน้าขวาล่าง
388	47530-36110	28.5mm.	TOYOTA BU60(6WHEEL) LEFT SIDE	หน้าซ้ายบน
389	47540-36110	28.5mm.	TOYOTA BU60(6WHEEL) LOWER LEFT	หน้าซ้ายล่าง
390	47550-36110	1"	TOYOTA BU60(6WHEEL) RIGHT UPPER	หลังขวาบน
391	47560-36110	1"	TOYOTA BU60(6WHEEL) BOTTOM RIGHT	หลังขวาล่าง
392	47570-36110	1"	TOYOTA BU60(6WHEEL) LEFT SIDE	หลังซ้ายบน
393	47580-36110	1"	TOYOTA BU60(6WHEEL) LEFT BOTTOM	หลังซ้ายล่าง
394	47510-89202	1"5/16"	TOYOTA BU85,91 TOP RIGHT	หน้าขวาบน
395	47520-89202	1"5/16"	TOYOTA BU85,91 BOTTOM RIGHT	หน้าขวาล่าง
396	47530-89202	1"5/16"	TOYOTA BU85,91 LEFT SIDE	หน้าซ้ายบน
397	47540-89202	1"5/16"	TOYOTA BU85,91 LOWER LEFT	หน้าซ้ายล่าง
398	47550-89201	1"1/8"	TOYOTA BU85,91 TOP RIGHT	หลังขวาบน
399	47560-89201	1"1/8"	TOYOTA BU85,91 BOTTOM RIGHT	หลังขวาล่าง
400	47570-89201	1"1/8"	TOYOTA BU85,91 LEFT SIDE	หลังซ้ายบน
401	47580-89201	1"1/8"	TOYOTA BU85,91 LEFT BOTTOM	หลังซ้ายล่าง
402	47510-37050	1"1/8"	TOYOTA 211 TOP RIGHT	หน้าขวาบน
403	47520-37070	1"1/8"	TOYOTA 211 BOTTOM RIGHT	หน้าขวาล่าง
404	47530-37050	1"1/8"	TOYOTA 211 LEFT SIDE	หน้าซ้ายบน
405	47540-37070	1"1/8"	TOYOTA 211 LOWER LEFT	หน้าซ้ายล่าง
406	47550-37070	1"3/16"	TOYOTA 211 TOP RIGHT	หลังขวาบน
407	47560-37040	1"3/16"	TOYOTA 211 BOTTOM RIGHT	หลังขวาล่าง
408	47570-37030	1"3/16"	TOYOTA 211 LEFT SIDE	หลังซ้ายบน
409	47580-37030	1"3/16"	TOYOTA 211 LEFT BOTTOM	หลังซ้ายล่าง
410	47550-1240	1"1/2"	HINO FC,KM 350 AFTER	หลัง





+6689-796-0809  
autopartsthailand

PRODUCT:SANYCO BRAKE CYLINDER				
NO	OEM.NO	SIZE	DESCRIPTION/MODEL	
411	47510-1100	1"5/16"	HINO FC,KM 777 RIGHT FACE	หน้าขวา
412	47530-1100	1"5/16"	HINO FC,KM 777 LEFT SIDE	หน้าซ้าย
413	47550-1180	1"3/8"	HINO FC,KM 777 RIGHT BACK	หลังขวา
414	47560-1070	1"3/8"	HINO FC,KM 777 LEFT BACK	หลังซ้าย
415	47510-1071	1"3/8"	HINO KT725,920 RIGHT FACE	หน้าขวา
416	47530-1071	1"3/8"	HINO KT725,920 LEFT SIDE	หน้าซ้าย
417	47550-1130	1"5/16"	HINO KT725 BACK ON THE WIND.	หลังบนมีไส้ลม
418	47560-1010	1"5/16"	HINO KT725 BOTTOM OF THE WIND.	หลังล่างไม่มีไส้ลม
419	47550-1150	1"1/2"	HINO KT920 BACK ON THE WIND.	หลังบนมีไส้ลม
420	47560-1080	1"1/2"	HINO KT920 BOTTOM OF THE WIND.	หลังล่างมีไส้ลม
421	47560-1900	1"1/2"	HINO KT920 BOTTOM OF THE WIND.	หลังล่างไม่มีไส้ลม
422	47510-1160A	1"3/8"	HINO FM RIGHT FACE	หน้าขวา
423	47530-1160A	1"3/8"	HINO FM LEFT SIDE	หน้าซ้าย
424	47550-1380	1"3/8"	HINO FM RIIGHT, DO NOT CHASE THE WIND.	หลังขวาไม่มีไส้ลม
425	47560-1150	1"3/8"	HINO FM RIGHT, THERE'S A WIND CHILL.	หลังขวามีไส้ลม
426	47570-1020	1"3/8"	HINO FM BACK TO TOP	หลังซ้ายไม่มีไส้ลม
427	47580-1020	1"3/8"	HINO FM LEFT SIDE WITH WIND CHILL.	หน้าซ้ายมีไส้ลม
428	47510-1310	2"	HINO SUP F RIGHT FACE	หน้าขวา
429	47530-1310	2"	HINO SUP F LEFT SIDE	หน้าซ้าย
430	47550-1802	1"1/2"	HINO SUP F TOP RIGHT	หลังขวาบน
431	47560-1320	1"1/2"	HINO SUP F BOTTOM RIGHT	หลังขาล่าง
432	47570-1250	1"1/2"	HINO SUP F LEFT SIDE	หลังซ้ายบน
433	47580-1210	1"1/2"	HINO SUP F LEFT BOTTOM	หลังซ้ายล่าง
434	47510-1520	1"7/16"	HINO F C2W TOP RIGHT (47510-1620)	หน้าขวาบน
435	47520-1110	1"7/16"	HINO MEGA FC BOTTOM RIGHT	หน้าขาล่าง
436	47530-1520	1"7/16"	HINO FC2W LEFT SIDE (47530-1620)	หน้าซ้ายบน
437	47540-1110	1"7/16"	HINO MEGA FC LOWER LEFT	หน้าซ้ายล่าง
438	47550-1390	1"1/2"	HINO FC2W TOP RIGHT (47550-2330)	หน้าขวาบน
439	47560-1450	1"1/2"	HINO FC2W BOTTOM RIGHT (47560-1730)	หน้าขาล่าง
440	47570-1350	1"1/2"	HINO FC2W LEFT SIDE (47570-1690)	หลังซ้ายบน
441	47580-1330	1"1/2"	HINO FC2W LEFT SIDE (47580-1600)	หลังซ้ายบน
442	47510-1390	1"1/2"	HINO FE3W RIGHT FACE	หน้าขวา
443	47530-1390	1"1/2"	HINO FE3W LEFT SIDE	หน้าซ้าย
444	47550-1810	1"5/8"	HINO FE3W TOP RIGHT	หลังขวาบน
445	47560-1310	1"5/8"	HINO FE3W BOTTOM RIGHT	หลังขาล่าง
446	47570-1240	1"5/8"	HINO FE3W LEFT SIDE	หลังซ้ายบน
447	47580-1200	1"5/8"	HINO FE3W LEFT BOTTOM	หลังซ้ายล่าง
448	47510-1430	1"7/16"	HINO FD RIGHT FACE	หน้าขวา
449	47530-1430	1"7/16"	HINO FD LEFT SIDE	หน้าซ้าย
450	47550-1940	1"1/2"	HINO FD TOP RIGHT	หลังขวาบน
451	47560-1460	1"1/2"	HINO FD BOTTOM RIGHT	หลังขาล่าง







+6689-796-0809  
autopartsthailand

PRODUCT:SANYCO BRAKE CYLINDER				
NO	OEM.NO	SIZE	DESCRIPTION/MODEL	
452	47570-1360	1"1/2"	HINO FD LEFT SIDE	หลังซ้ายบน
453	47580-1160	1"1/2"	HINO FD LEFT BOTTOM	หลังซ้ายล่าง
454	47550-2340	1"5/8"	HINO FD '03 TOP RIGHT	หลังขวาบน
455	47560-1740	1"5/8"	HINO FD '03 BOTTOM RIGHT	หลังขวาล่าง
456	47570-1700	1"5/8"	HINO FD '03 LEFT SIDE	หลังซ้ายบน
457	47580-1610	1"5/8"	HINO FD '03 LEFT BOTTOM	หลังซ้ายล่าง
458	47550-1720	1"1/2"	HINO MEGA FG TOP RIGHT	หลังขวาบน
459	47560-1220	1"1/2"	HINO MEGA FG BOTTOM RIGHT	หลังขวาล่าง
460	47570-1260	1"1/2"	HINO MEGA FG LEFT SIDE	หลังซ้ายบน
461	47580-1110	1"1/2"	HINO MEGA FG LEFT BOTTOM	หลังซ้ายล่าง
462	47510-1910	50.8mm.	HINO MEGA FL,FM FACE	หน้า
463	47550-2670	53.5mm.	HINO MEGA FL,FM AFTER	หลัง
464	47550-2680	55.56mm.	HINO MEGA FL,FM AFTER	หลัง
465	47510-1290	47.5mm.	HINO PKIJ RIGHT FACE	หน้าขวา
466	47530-1290	47.5mm.	HINO PKIJ LEFT SIDE	หน้าซ้าย
467	47550-1491	58.7mm.	HINO PKIJ THE BACK (CHASING THE BACK, THE JOINTS, THE BASE WITH THE THICK WINGS.)	หลัง(ใส่ลมอยู่หลัง, ข้อต่อ,ฐานกับปีกหน้า)
468	47510-1202	50.8mm.	HINO PROFIA FACE	หน้า
469	47550-1740	47.5mm.	HINO PROFIA BACK (FRONT WIND, JOINTS,THICE BASE)	หลัง(ใส่ลมอยู่หน้า, ข้อต่อ,ฐานหน้า)
470	47550-1461	55.56mm.	HINO PROFIA BACK (FRONT WIND, JOINTS,THICE BASE)	หลัง(ใส่ลมอยู่หน้า, ข้อต่อ,ฐานหน้า)
471	47550-1690	55.56mm.	HINO PROFIA BACK (FRONT WIND, EYELETS, THIN BASE)	หลัง(ใส่ลมอยู่หน้า,ตาไก่,ฐานบาง)
472	47550-1630	58.7mm.	HINO PROFIA THE BACK (CHASING THE WIND IN FRONT,EYELETS, BASE WITH THICK WINGS)	หลัง(ใส่ลมอยู่หน้า,ตาไก่,ฐานกับปีกหน้า)
473	47550-1481	58.7mm.	HINO PROFIA BACK (FRONT WIND, JOINTS)	หลัง(ใส่ลมอยู่หน้า, ข้อต่อ)
474	47510-36170	1"1/8"	HINO WU340,XZU412 TOP RIGHT	หน้าขวาบน
475	47520-36180	1"1/8"	HINO WU340,XZU412 BOTTOM RIGHT	หน้าขวาล่าง
476	47520-37030	1"1/8"	HINO WU340,XZU412 BOTTOM RIGHT ( DOUBLE EYELETS)	หน้าขวาล่าง(ตาไก่2ข้าง)
477	47530-36170	1"1/8"	HINO WU340,XZU412 LEFT SIDE	หน้าซ้ายบน
478	47540-36180	1"1/8"	HINO WU340,XZU412 LOWER LEFT	หน้าซ้ายล่าง
479	47550-37030	1"1/8"	HINO WU340,XZU412 LOWER LEFT ( DOUBLE EYELETS)	หน้าซ้ายล่าง(ตาไก่2ข้าง)
480	47550-37120	1"1/8"	HINO WU340,XZU412 TOP RIGHT	หลังขวาบน
481	47560-36200	1"1/8"	HINO WU340,XZU412 BOTTOM RIGHT	หลังขวาล่าง
482	47570-37080	1"1/8"	HINO WU340,XZU412 LEFT SIDE	หลังซ้ายบน
483	47580-36200	1"1/8"	HINO WU340,XZU412 LEFT BOTTOM	หลังซ้ายล่าง
484	47510-37080	1"3/16"	HINO WU410,XZU342R TOP RIGHT	หน้าขวาบน
485	47520-37100	1"3/16"	HINO WU410,XZU342R BOTTOM RIGHT	หน้าขวาล่าง
486	47530-37080	1"3/16"	HINO WU410,XZU342R LEFT SIDE	หน้าซ้ายบน
487	47540-37100	1"3/16"	HINO WU410,XZU342R LOWER LEFT	หน้าซ้ายล่าง
488	47550-37140	1"3/16"	HINO WU410,XZU342R TOP RIGHT	หลังขวาบน
489	47560-1710	1"3/16"	HINO WU410,XZU342R BOTTOM RIGHT	หลังขวาล่าง
490	47570-37100	1"3/16"	HINO WU410,XZU342R LEFT SIDE	หลังซ้ายบน
491	47580-1580	1"3/16"	HINO WU410,XZU342R LEFT BOTTOM	หลังซ้ายล่าง







+6689-796-0809  
autopartsthailand

**PRODUCT:SANYCO BRAKE CYLINDER**



NO	OEM.NO	SIZE	DESCRIPTION/MODEL	
492	43300-SA3-681	3/4"	HONDA CIVIC'84-90 RIGHT BACK	หลังขวา
493	43301-SA3-681	3/4"	HONDA CIVIC'84-90 LEFT BACK	หลังซ้าย
494	43300-SM4-A01	3/4"	HONDA CIVIC'92-95, ACCORD'90 RIGHT BACK	หลังขวา
495	43301-SO4-003	3/4"	HONDA CIVIC'92-95, ACCORD'90 LEFT BACK	หลังซ้าย
496	43300-SEO-003	13/16"	HONDA ACCORD'86-89 BACK	หลัง
497	43300-S10-003	13/16"	HONDA CRV ,ACCORD'94-97 RIGHT BACK	หลังขวา
498	43301-SM5-A01	13/16"	HONDA CRV ,ACCORD'94-97 LEFT BACK	หลังซ้าย
499	43300-SAA-004	5/8"	HONDA JAZZ'02 BACK	หลัง
500	43300-SEL-003	11/16"	HONDA CITY'03 BACK	หลัง
501	43300-S5A-003	3/4"	HONDA CIVIC 2001 RIGHT BACK	หลังขวา
502	43301-S5A-003	3/4"	HONDA CIVIC 2001 LEFT BACK	หลังซ้าย
503	52401-79240	1"	SUZUKI ST90 LEFT SIDE ON	หน้าซ้ายบน
504	52402-79240	1"	SUZUKI ST90 LOWER LEFT BELOW	หน้าซ้ายล่าง
505	52403-79240	1"	SUZUKI ST90 TOP RIGHT	หน้าขวาบน
506	52404-79240	1"	SUZUKI ST90 BOTTOM RIGHT	หน้าขวาล่าง
507	53401-79740	13/16"	SUZUKI ST90 RIGHT BACK	หลังขวา
508	53402-79740	13/16"	SUZUKI ST90 LEFT BACK	หลังซ้าย
509	53401-83040	7/8"	SUZUKI SJ413 RIGHT BACK	หลังขวา
510	53402-83040	7/8"	SUZUKI SJ413 LEFT BACK	หลังซ้าย
511	53401-56B00	15/16"	SUZUKI SE416 (VITARA) RIGHT BACK	หลังขวา
512	53402-56B00	15/16"	SUZUKI SE416 (VITARA) LEFT BACK	หลังซ้าย
513	53401-63B00	11/16"	SUZUKI SWIFT RIGHT BACK	หลังขวา
514	53402-63B00	11/16"	SUZUKI SWIFT LEFT BACK	หลังซ้าย
515	53401-65D00	7/8"	SUZUKI CARRY RIGHT BACK	หลังขวา
516	53402-65D00	7/8"	SUZUKI CARRY LEFT BACK	หลังซ้าย
517	58330-24003	13/16"	HYUNDAI EXCEL LEFT BACK	หลังซ้าย
518	58380-24003	13/16"	HYUNDAI EXCEL RIGHT BACK	หลังขวา
519	58330-28001	3/4"	HYUNDAI SONATA LEFT BACK	หลังซ้าย
520	58380-28001	3/4"	HYUNDAI SONATA RIGHT BACK	หลังขวา
521	58330-38010	3/4"	HYUNDAI ACCENT LEFT BACK	หลังซ้าย
522	58380-38010	3/4"	HYUNDAI ACCENT RIGHT BACK	หลังขวา
523	47505-87510-000	3/4"	DAIHATSU MIRA RIGHT BACK	หลังขวา
524	47506-87701-000	5/8"	DAIHATSU MIRA LEFT BACK	หลังซ้าย
525	47550-87705-000	11/16"	DAIHATSU CHARADE G100 RIGHT BACK	หลังขวา
526	47570-87704-000	11/16"	DAIHATSU CHARADE G100 LEFT BACK	หลังซ้าย
527	47510-87204	7/8"	DAIHATSU S60,Z380 THE RIGHT SIDE DOES NOT CHASE THE WIND.	หน้าขวาไม่ไล่ลม
528	47520-87201	7/8"	DAIHATSU S60,Z380 RIGHT WIND CHILL	หน้าขวาไล่ลม
529	47530-87204	7/8"	DAIHATSU S60,Z380 LEFT SIDE ON	หน้าซ้ายบน
530	47540-87201	7/8"	DAIHATSU S60,Z380 LEFT SIDE BELOW	หน้าซ้ายล่าง
531	47550-87509	11/16"	DAIHATSU S60,Z830 RIGHT BACK	หลังขวา
532	47560-87509	11/16"	DAIHATSU S60,Z830 LEFT BACK	หลังซ้าย





PRODUCT:SANYCO BRAKE CYLINDER				SANYCO
NO	OEM.NO	SIZE	DESCRIPTION/MODEL	
533	47550-87508	11/16"	DAIHATSU Z830 HIJET I RIGHT BACK	หลังขวา
534	47560-87508	11/16"	DAIHATSU Z830 HIJET I LEFT BACK	หลังซ้าย
535	47550-87517	11/16"	DAIHATSU S100 RIGHT BACK	หลังขวา
536	47560-87520	11/16"	DAIHATSU S100 LEFT BACK	หลังซ้าย
537	47550-87224	9/16"	DAIHATSU COURE' 850 BACK	หลัง
538	47510-87304	1"1/4"	DAIHATSU DELTA V22 TOP RIGHT	หน้าขวาบน
539	47520-87301	1"1/4"	DAIHATSU DELTA V22 BOTTOM RIGHT	หน้าขวาล่าง
540	47530-87304	1"1/4"	DAIHATSU DELTA V22 LEFT SIDE	หน้าซ้ายบน
541	47540-87301	1"1/4"	DAIHATSU DELTA V22 LOWER LEFT	หน้าซ้ายล่าง
542	47550-87304	1"1/8"	DAIHATSU DELTA V22 RIGHT UPPER	หลังขวาบน
543	47560-87302	1"1/8"	DAIHATSU DELTA V22 RIGHT BOTTOM	หลังขวาล่าง
544	47570-87304	1"1/8"	DAIHATSU DELTA V22 LEFT UPPER	หลังซ้ายบน
545	47580-87302	1"1/8"	DAIHATSU DELTA V22 LEFT BOTTOM	หลังซ้ายล่าง
546	26256-AA000	11/16"	SUBARU IMPREZA	
547	90235422	3/4"	DAEWOO ESPERO,NEXIA	
548	OK552-26-610	13/16"	KIA SPORTAGE'95	
549	OK045-26-610	13/16"	KIA SPORTAGE'99	
550	OK72B-26-610	3/4"	KIA PREGIO LEFT BACK	หลังซ้าย
551	OK72B-26-710	3/4"	KIA PREGIO RIGHT BACK	หลังขวา
552	58320-4E400	11/16"	KIA K2700 RIGHT BACK	หลังขวา
553	58980-4E400	11/16"	KIA K2700 LEFT BACK	หลังซ้าย
554	OK56B-26-610	7/8"	KIA CARNIVAL RIGHT BACK	หลังขวา
555	OK56B-26-710	7/8"	KIA CARNIVAL LEFT BACK	หลังซ้าย
556	390360	1"1/8"	LANDROVER'88 LEFT SIDE	หน้าซ้าย
557	390361	1"1/8"	LANDROVER'88 RIGHT FACE	หน้าขวา
558	390072	1"1/4"	LANDROVER'88 PAGE - LEFT BACK	หน้า-หลังซ้าย
559	390073	1"1/4"	LANDROVER'88 PAGE - RIGHT BACK	หน้า-หลังขวา
560	390014	1"	LANDROVER'88 LEFT BACK	หลังซ้าย
561	390015	1"	LANDROVER'88 RIGHT BACK	หลังขวา
562	90498300	19mm.	OPEL CORSA,ASTRA AFTER	หลัง
563	2530-353-3038	2"	G.M.C. REO M51,52,54	
564	2530-389-7379	1"	JEEP M38 PAGE	หน้า
565	2530-554-7544	3/4"	JEEP M38 AFTER	หลัง
566	2530-071-8950	1"	JEEP WILLY PAGE	หน้า
567	2530-071-89501	3/4"	JEEP WILLY AFTER	หลัง
568	D3TZ2262A	7/8"	JEEP_CHEROKEE RIGHT BACK	หลังขวา
569	D3TZ2261A	7/8"	JEEP_CHEROKEE RIGHT BACK	หลังขวา
570	721.611.047	13/16"	VOLKSWGEN T14	
571	331.611.051	11/16"	VOLKSWGEN VENTO,GOLF AFTER	หลัง
572	PW823917	11/16"	PROTON SAVVY AFTER	หลัง





# **MASTER CLUTCH CYLINDER**



+6689-796-0809

autopartsthailand

PRODUCT:SANYCO MASTER BRAKE CYLINDER



NO	OEM.NO	SIZE	DESCRIPTION/MODEL
1	UA02-43-400A	13/16"	MAZDA B2200
2	UT48-43-400A	7/8"	MAZDA MAGNUM
3	UT39-43-400A	7/8"	MAZDA MAGNUM' 85 FLOAT
4	BW32-43-400A	7/8"	MAZDA FIGHTER
5	UM50-43-400	1"	MAZDA FIGHTER 2WD
6	UR57-43-400A	1"	MAZDA BT50 (MT)
7	0433-49-610	11/16"	MAZDA BT50 M1200
8	2469-49-611	3/4"	MAZDA BT50 M1300
9	G211-43-400B	7/8"	MAZDA 626 TTL, GLX
10	BR70-43-400A	7/8'	MAZDA 323'90 (MT)
11	BC5A-43-400	15/16"	MAZDA 323'95 (MT)
12	BC2A-43-400	15/16"	MAZDA 323'95 (AT) ABS
13	5-47500-273-0	7/8"	ISUZU KBD
14	5-47500-270-0	1"	ISUZU KS21
15	5-47500-263-0	1"1/8"	ISUZU KS22
16	8-94249-365-2	1"1/8"	ISUZU NPR
17	8-94254833-2	1"1/16"	ISUZU NKR
18	8-04327-390-0	1"1/16"	ISUZU NKR 58'92
19	8-94406-618-1	1"1/4"	ISUZU NPR120
20	8-97224-375-0	1"1/8"	ISUZU NEW NKR55
21	8-97224-372-0	1"1/4"	ISUZU NEW NKR130
22	1-47500-180-0	1"3/4"	ISUZU HTR, TXD 50
23	147500-082-0	1"5/8"	ISUZU DBR, JBR
24	8-97254-770-0	1"3/8"	ISUZU NQR'06
25	9-47500-431-0	1"1/2"	ISUZU TX 6 WHEEL
26	9-47500-046-0	1"3/4"	ISUZU TX 10WHEEL
27	9-47500-139-1	44.45mm.	ISUZU JCM
28	IS 250	1"	ISUZU TLD-ELF S250 (OUT SIDE)
29	IS 250 T	1"	ISUZU S250 (STRAIGHT OUT)
30	IS 220	7/8"	ISUZU TLD S220
31	8-94222-652-2	7/8"	ISUZU SBZ'85
32	8-94222-653-2	7/8"	ISUZU SBZ'83 4 HOLE
33	8-94113-582-0	15/16"	ISUZU KBZ TFR'89
34	8-97940-640-0	15/16"	ISUZU TFR '93



BRAND NEW





+6689-796-0809

autopartsthailand

PRODUCT:SANYCO MASTER BRAKE CYLINDER			
NO	OEM.NO	SIZE	DESCRIPTION/MODEL
35	8-97301-532-0	1"	ISUZU D-MAX '01
36	03240-63004	1"3/4"	mitsubishi NP117,T951
37	MC805001	1"1/2"	mitsubishi FN516, FN527
38	MB162441	1"1/8"	mitsubishi CANTER FE211
39	MB295340	1"1/8"	mitsubishi CANTER FE444
40	MC894211	1"3/16"	mitsubishi CANTER FE535
41	MC862565	1"1/4"	mitsubishi CANTER FE635, FE657
42	MC862564	1"	mitsubishi CANTER FB511
43	MB238700	13/16"	mitsubishi CHAMP
44	MR129915	7/8"	mitsubishi CK5
45	MR129910	7/8"	mitsubishi CK2
46	MB699541	13/16"	mitsubishi E-CAR
47	MB699543	15/16"	mitsubishi ULTIMA E55
48	MB699545	1"	mitsubishi E52A, E54A, E55A
49	MB316897	7/8"	mitsubishi CYCLONE
50	MB699830	15/16"	mitsubishi STRADA
51	MB500738	15/16"	mitsubishi PAJERO
52	MB407060	15/16"	mitsubishi L300
53	46010-B5012	3/4"	DATSUN 620 2 WHEN
54	46010-B3000	3/4"	DATSUN 521-620
55	46010-Y0101	7/8"	DATSUN 720
56	46010-F2700	15/16"	DATSUN 720 PRO
57	46010-25G00	15/16"	NISSAN BIG M
58	46010-35G01	15/16"	NISSAN BIG M OUTSIDE
59	46010-2S701	15/16"	NISSAN FRONTILER 2700, TD27
60	46010-04B05	3/4"-15/16"	NISSAN SUNNY E11
61	46010-58722	13/16"	NISSAN NV
62	46010-49L01	1"	NISSAN BIG M KING CAB
63	46010-EB70A	1"	NISSAN NAVARA
64	4611-Z0001	1"3/4"	NISSAN CW30
65	47201-35020	1"	TOYOTA HILUX RN25
66	47201-35790	1"	TOYOTA LN80, MTX
67	47201-35670	1"	TOYOTA MGHTY-X SURF
68	47201-35210	15/16"	TOYOTA LN40, 56 2 WHEN







+6689-796-0809

autopartsthailand

PRODUCT:SANYCO MASTER BRAKE CYLINDER



NO	OEM.NO	SIZE	DESCRIPTION/MODEL
69	47201-35750	15/16"	TOYOTA LN106
70	47201-04090	1"	TOYOTA TIGER LN145
71	47201-04110	1"	TOYOTA TIGER LN 152
72	47201-OK010	13/16"	TOYOTA VIGO (MT)
73	47201-26490	1"	TOYOTA LH12
74	47207-26010	13/16"	TOYOTA COMMUTER KDH222
75	47201-12550	13/16"	TOYOTA AE90 2 HOLE NO SWITCH
76	47201-12680	13/16"	TOTOTA EE100 3 HOLE SWITCH
77	47201-12870	13/16"	TOYOTA AE101 2 HOLE SWITCH
78	47201-0A011	13/16"	TOYOTA SOLUNA
79	47201-36030	1"	TOYOTA BU20
80	47201-36290	1"	TOYOTA BU60-61
81	47021-36320	1"1/8"	TOYOTA BU85-90
82	47201-37020	1"1/16"	TOYOTA BU101
83	47201-12051	3/4"	TOYOTA KE20,30
84	47201-12280	13/16"	TOYOTA KE70
85	47201-60610	15/16"	TOYOTA LAND CRUISER HZ18# 2 HOLE
86	47201-33130	1"	TOYOTA CAMRY ES300,SXV20
87	47201-0D100	13/16"	TOYOTA SOLUNA VIOS NCP42 (MT)
88	47201-0D110	13/16"	TOYOTA SOLUNA VIOS NCP42 (ABS)
89	47210-02200	13/16"	TOYOTA ALTIS 1600 CC (MT)
90	47201-20810	7/8"	TOYOTA CORONA AT 190
91	47201-BZ010	7/8"	TOYOTA AVANZA
92	47200-1010	1"3/4"	HINO KR
93	47200-1210	1"1/2"	HINO GD,FC2W
94	47200-1030	1"1/2"	HINO KM 2 WHEN
95	47200-1231	1"5/8"	HINO FD
96	47200-1300	1"3/4"	HINO FF,FM
97	47200-1100	1"3/4"	HINO KT
98	47200-37020	1"1/16"	HINO DUTRO WU410R
99	47200-37030	1"1/16"	HINO DUTRO WU340R
100	46100-SR3-013	13/16"	HONDA CIVIC 92-95
101	46100-SO4-N53	15/16"	HONDA CIVIC 96-98,CITY VTEC
102	46100-SO1-JI3	7/8"	HONDA CIVIC'96



BRAND NEW





+6689-796-0809

autopartsthailand

PRODUCT:SANYCO MASTER BRAKE CYLINDER



NO	OEM.NO	SIZE	DESCRIPTION/MODEL
103	46100-SX5-A51	15/16"	HONDA CIVIC'96 ABS
104	46100-SO1-J03	13/16"	HONDA CITY
105	46100-SM4-A02	15/16"	HONDA ACCORD'86-89 (DIAMOND BRAND)
106	46100-SM4-953	15/16"	HONDA ACCORD'90-93
107	46100-SM4-954	1"	HONDA ACCORD'94-96 PRELUDE
108	46100-SS0-013	15/16"	HONDA ACCORD'94-96
109	46100-SEL-T51	13/16"	HONDA JAZZ
110	47201-87227-000	3/4"	DAIHATSU MIRA
111	47200-87521	11/16"	DAIHATSU S570
112	47201-87301	1"1/8"	DAIHATSU DELTA V22
113	OK015-43-400A	15/16"	KIA SPORTAGE'95 2.0 (AT)
114	OK015-43-400B	15/16"	KIA SPORTAGE'95 2.0 (MT)
115	OK55B-43-400A	1"1/16"	KIA CARNIVAL
116	OK60A-43-400B	15/16"	KIA K2700
117	58510-4E400	1"1/16"	KIA K2900
118	64068750	24.92mm.	LANDROVER'88
119	2530-741-6524	1"	JEEP M38
120	51100-79010	3/4"	SUZUKI ST90
121	51100-79120	7/8"	SUZUKI ST100,SK408
122	51100-83070	7/8"	SUZUKI SJ413
123	51100-61100-00	7/8"	SUZUKI CARRY APV
124	58510-22010	13/16"	HYUNDAI ACCENT



BRAND NEW





# **MASTER BRAKE CYLINDER**



+6689-796-0809

autopartsthailand

PRODUCT:SANYCO MASTER CLUTCH CYLINDER



NO	OEM.NO	SIZE	DESCRIPTION/MODEL	
1	31420-1171	5/8"	HINO KM,FL,KR,KT	UPPER CLUTCH
2	31420-1512	3/4"	HINO KM777,FC,FB,FF	UPPER CLUTCH
3	31420-1501	3/4"	HINO FB	UPPER CLUTCH
4	31420-1410	3/4"	HINO FM,FL	UPPER CLUTCH
5	31420-1410E	3/4"	HINO GD	UPPER CLUTCH
6	34120-1820	3/4"	HINO MEGA,FC4J	UPPER CLUTCH
7	31420-1840	1"	HINO SH700	UPPER CLUTCH
8	31410-1010	1"	HINO ZC1,TE120	UPPER CLUTCH
9	31420-1030	1"	HINO ZM	UPPER CLUTCH
10	31420-1670	3/4"	HINO FM2K	UPPER CLUTCH
11	31420-1470	1"	HINO PROF1A SS711	UPPER CLUTCH
12	31420-1550	1"	HINO PROF1A	UPPER CLUTCH
13	31420-1781	1"	HINO PROF1A FS1K,K13C	UPPER CLUTCH
14	31420-1640	1"	HINO PROF1A SS1K	UPPER CLUTCH
15	1-47500-160-0	7/8"	ISUZU JCM TD(NEW)	UPPER CLUTCH
16	8-97048-567-0	3/4"	ISUZU NKR-NPR 115	UPPER CLUTCH
17	8-97162-963-0	3/4"	ISUZU NPR 120	UPPER CLUTCH
18	8-94447-208-0	13/16"	ISUZU NPR '85 (OUTSIDE)	UPPER CLUTCH
19	8-97079-811-0	13/16"	ISUZU NPR '92 (OUTSIDE)	UPPER CLUTCH
20	8-97210-747-0	13/16"	ISUZU NPR 58'94 (OUTSIDE)	UPPER CLUTCH
21	8-98004-782-2	13/16"	ISUZU NPR 96,NQR	UPPER CLUTCH
22	8-98062-277-0	13/16"	ISUZU NPR '08	UPPER CLUTCH
23	1-47500-222-0	7/8"	ISUZU ROCKE FSR	UPPER CLUTCH
24	1-47500-232-0	7/8"	ISUZU DECA FXZ	UPPER CLUTCH
25	1-47500-232-2	7/8"	ISUZU GXZ,FTR'00	UPPER CLUTCH
26	8-94227-293-3	5/8"	ISUZU KBZ '87	UPPER CLUTCH
27	8-94434-710-0	5/8"	ISUZU TFR'89	UPPER CLUTCH
28	8-97940-628-0	5/8"	ISUZU TFR'98 2800	UPPER CLUTCH
29	8-97940-927-0	5/8"	ISUZU TFR'00 3000	UPPER CLUTCH
30	8-97943-432-0	5/8"	ISUZU D-MAX	UPPER CLUTCH
31	1-47500-193-0	20mm.	ISUZU HTR,TXD50	UPPER CLUTCH
32	9-47500-434-1	20mm.	ISUZU TZ	UPPER CLUTCH
33	9-47500-322-1	7/8"	ISUZU TLD 250'73	UPPER CLUTCH
34	8-94312-905-0	5/8"	ISUZU TLD 250'79	UPPER CLUTCH
35	5-47500-138-2	7/8"	ISUZU KS22 250'76	UPPER CLUTCH
36	41610-33075	5/8"	HYUNDAI SONATA	UPPER CLUTCH
37	41610-23045	5/8"	HYUNDAI ACCENT	UPPER CLUTCH



BRAND NEW





+6689-796-0809

autopartsthailand

PRODUCT:SANYCO MASTER CLUTCH CYLINDER				SANYCO
38	41610-22950	5/8"	HYUNDAI ELANTRA	UPPER CLUTCH
39	MB 555413	5/8"	MITSUBISHI LANCER E-CAR	UPPER CLUTCH
40	MR 244839	5/8"	MITSUBISHI CK2	UPPER CLUTCH
41	MB981394	5/8"	MITSUBISHI ULTIMA E55	UPPER CLUTCH
42	MB 012098	5/8"	MITSUBISHI L200D,CYCLONE,STRADA	UPPER CLUTCH
43	MR 267828	5/8"	MITSUBISHI STRADA_4WD	UPPER CLUTCH
44	MB 012261	5/8"	MITSUBISHI PAJERO	UPPER CLUTCH
45	ME 621635	5/8"	MITSUBISHI FN215, FN225	UPPER CLUTCH
46	ME 627796	5/8"	MITSUBISHI FN527	UPPER CLUTCH
47	ME 636075	3/4"	MITSUBISHI FN618,627	UPPER CLUTCH
48	ME 661293	13/16"	MITSUBISHI MP618 BUS,8DC9	UPPER CLUTCH
49	ME 656514	13/16"	MITSUBISHI FV320P	UPPER CLUTCH
50	03240-46001	1"	MITSUBISHI V6,T951	UPPER CLUTCH
51	03240-46002	1"	MITSUBISHI FV265P	UPPER CLUTCH
52	03240-76001	1"	MITSUBISHI FV265P (WITH WIND CHILL.)	UPPER CLUTCH
53	ME 670290	13/16"	MITSUBISHI FV510,515	UPPER CLUTCH
54	MB 165100	7/8"	MITSUBISHI CANTER T210	UPPER CLUTCH
55	MB 165005	7/8"	MITSUBISHI CANTER FE 111	UPPER CLUTCH
56	MB 334520	5/8"	MITSUBISHI CANTER FE 444	UPPER CLUTCH
57	MB 607345	7/8"	MITSUBISHI CANTER FE 449	UPPER CLUTCH
58	ME 607347	7/8"	MITSUBISHI CANTER FE 535,FE639	UPPER CLUTCH
59	MC 609050	7/8"	MITSUBISHI CANTER FE 657 '96	UPPER CLUTCH
60	ME 609170	7/8"	MITSUBISHI CANTER FE 647 '04	UPPER CLUTCH
61	ME 507173	7/8"	MITSUBISHI CANTER FE 657 7.2T	UPPER CLUTCH
62	31410-24012	5/8"	TOYOTA LN40	UPPER CLUTCH
63	31410-22142	5/8"	TOYOTA LN50, LN55	UPPER CLUTCH
64	31420-36020	5/8"	TOYOTA BU20	UPPER CLUTCH
65	31420-36030	5/8"	TOYOTA BU10, BU3000	UPPER CLUTCH
66	31420-26020	5/8"	TOYOTA HIACE RH20	UPPER CLUTCH
67	31410-30024	5/8"	TOYOTA CROWN	UPPER CLUTCH
68	31420-36130	5/8"	TOYOTA LH112, BU60	UPPER CLUTCH
69	31420-26200	5/8"	TOYOTA COMMUTER KDH222	UPPER CLUTCH
70	31420-36050	5/8"	TOYOTA BU85,90	UPPER CLUTCH
71	31410-35070	5/8"	TOYOTA RN25, RT100	UPPER CLUTCH
72	31410-35270	5/8"	TOYOTA RN80, MTX	UPPER CLUTCH
73	31410-04010	5/8"	TOYOTA TIGER 2WD	UPPER CLUTCH
74	31410-04020	5/8"	TOYOTA TIGER 4 WD	UPPER CLUTCH
75	31420-OK020	5/8"	TOYOTA VIGO, INNOVA	UPPER CLUTCH



BRAND NEW







+6689-796-0809

autopartsthailand

PRODUCT:SANYCO MASTER CLUTCH CYLINDER

76	31420-0K030	5/8"	TOYOTA VIGO (SMART CAB)	UPPER CLUTCH
77	31420-0A010	5/8"	TOYOTA SOLUNA, VIOS	UPPER CLUTCH
78	31420-37141	5/8"	HINO FA, DUTRO	UPPER CLUTCH
79	31410-12251	5/8"	TOYOTA EE90	UPPER CLUTCH
80	31410-12300	5/8"	TOYOTA AE100	UPPER CLUTCH
81	31410-12152	5/8"	TOYOTA AE80	UPPER CLUTCH
82	31410-12371	5/8"	TOYOTA EE100	UPPER CLUTCH
83	31410-20520	5/8"	TOYOTA AT, ST190-191	UPPER CLUTCH
84	31410-24011	5/8"	TOYOTA ST171, ST150-151	UPPER CLUTCH
85	31410-20500	5/8"	TOYOTA AT 171	UPPER CLUTCH
86	31420-02010	5/8"	TOYOTA ALTIS, LIMO	UPPER CLUTCH
87	30610-H2502	5/8"	DATSUN 620	UPPER CLUTCH
88	30610-H5802	5/8"	DATSUN 521	UPPER CLUTCH
89	30610-Q210A	5/8"	DATSUN 720D (OUT ON)	UPPER CLUTCH
90	30610-Q210	5/8"	DATSUN 720B (OUT SIDE)	UPPER CLUTCH
91	30610-15G01	5/8"	NISSAN BIG M	UPPER CLUTCH
92	30610-25404	5/8"	NISSAN FRONTILER	UPPER CLUTCH
93	30610-EB70A	5/8"	NISSAN NAVARA'06	UPPER CLUTCH
94	46801-Z001	3/4"	NISSAN UD6,UD8,CW30,CW41	UPPER CLUTCH
95	46801-Z5014	3/4"	NISSAN CW430	UPPER CLUTCH
96	46801-Z2001	3/4"	NISSAN CWA45,52	UPPER CLUTCH
97	46801-00Z06	3/4"	NISSAN CWM454,PKB211	UPPER CLUTCH
98	30610-15300	5/8"	NISSAN QC340	UPPER CLUTCH
99	30610-61R10	5/8"	NISSAN NV,B13,B14	UPPER CLUTCH
100	30610-01E02	5/8"	NISSAN E24	UPPER CLUTCH
101	30610-5M004	5/8"	NISSAN NEO N16	UPPER CLUTCH
102	S089-41-990	5/8"	MAZDA E2000,BONGO	UPPER CLUTCH
103	W023-41-990	5/8"	MAZDA T2500,3000	UPPER CLUTCH
104	8308-41-400	5/8"	MAZDA B2200	UPPER CLUTCH
105	8-94315-559-3	5/8"	MAZDA THUNDER	UPPER CLUTCH
106	UB93-41-400A	5/8"	MAZDA MAGNUM	UPPER CLUTCH
107	UB86-41-400A	5/8"	MAZDA FIGHTER	UPPER CLUTCH
108	UR56-41-990C	5/8"	MAZDA BT50	UPPER CLUTCH
109	0822-41-400	5/8"	MAZDA 1200	UPPER CLUTCH
110	GJ83-41-400	5/8"	MAZDA 626 TTL,GLX	UPPER CLUTCH
111	GA2A-41-990	5/8"	MAZDA CRONOS	UPPER CLUTCH
112	B455-41-990	5/8"	MAZDA 323 SEDAN	UPPER CLUTCH
113	46920-SR3-A01	5/8"	HONDA CIVIC 88-92	UPPER CLUTCH



BRAND NEW





+6689-796-0809

autopartsthailand

PRODUCT:SANYCO MASTER CLUTCH CYLINDER				SANYCO
114	46920-SR3-305	5/8"	HONDA CIVIC 92-95	UPPER CLUTCH
115	46920-S04-003	5/8"	HONDA CIVIC'96-00	UPPER CLUTCH
116	46920-SM4-950	5/8"	HONDA ACCORD'88	UPPER CLUTCH
117	46920-SM3-003	5/8"	HONDA ACCORD'90-93	UPPER CLUTCH
118	46920-SM4-A03	5/8"	HONDA ACCORD'94	UPPER CLUTCH
119	0S089-41-400	5/8"	KIA K2700	UPPER CLUTCH
120	41600-4E400	5/8"	KIA K2900	UPPER CLUTCH
121	OK011-41-400A	5/8"	KIA SPORT AGE 4WD	UPPER CLUTCH
122	950223301	20mm.	DAEWOO BUS	UPPER CLUTCH
123	31410-87309	5/8"	DAIHATSU DELTA V22	UPPER CLUTCH
124	64068893	3/4"	LANDROVER '88	UPPER CLUTCH
125	64068606	3/4"	LANDROVER CANNED	UPPER CLUTCH
126	UA01-41-920	3/4"	MAZDA B2200	LOWER CLUTCH
127	SO93-41-920	3/4"	MAZDA B2000-2500 THUNDER	LOWER CLUTCH
128	UB39-41-920	3/4"	MAZDA FIGHTER FORD RANGER	LOWER CLUTCH
129	UR58-41-920AB	7/8"	MAZDA BT50	LOWER CLUTCH
130	4084-41-920	3/4"	MAZDA M160077	LOWER CLUTCH
131	0259-41-920	11/16"	MAZDA M1000,M1200	LOWER CLUTCH
132	GA2A-41-920	3/4"	MAZDA CRONOS	LOWER CLUTCH
133	GJ22-41-920	3/4"	MAZDA 626 TTL,FORD TELSTAR	LOWER CLUTCH
134	B455-41-920	3/4"	MAZDA 323 SEDAN	LOWER CLUTCH
135	BR74-41-920	3/4"	MAZDA 323 ASTINA	LOWER CLUTCH
136	BF80-41-920	3/4"	MAZDA MIATA MX-5	LOWER CLUTCH
137	W023-41-920A	11/16"	MAZDA T2500,3000	LOWER CLUTCH
138	1-47570-041-1	1"	ISUZU JCR,JCZ	LOWER CLUTCH
139	1-47570-030-0	1"	ISUZU TX	LOWER CLUTCH
140	5-47570-013-0	1"	ISUZU JCM FORWARD SBR	LOWER CLUTCH
141	8-94319-304-1	29.6mm.	ISUZU KS21	LOWER CLUTCH
142	5-47570-052-1	7/8"	ISUZU KS22	LOWER CLUTCH
143	5-47570-019-0	29.6mm.	ISUZU TLD 250	LOWER CLUTCH
144	8-94319-298-1	1"	ISUZU NPR 115	LOWER CLUTCH
145	8-94258-525-1	1"1/16"	ISUZU NKR (รถกระบะ)	LOWER CLUTCH
146	5-47570-020-1	29.6mm.	ISUZU TLG 250'74	LOWER CLUTCH
147	8-94144-242-0	7/8"	ISUZU TLD'79, 250'79	LOWER CLUTCH
148	8-97032-847-1	1"	ISUZU NPR 120	LOWER CLUTCH
149	8-97032-846-0	1"	ISUZU NPR '91,NKR110	LOWER CLUTCH
150	8-98041-291-0	1"1/16"	ISUZU NKR'00	LOWER CLUTCH
151	8-98041-292-0	1"1/16"	ISUZU NKR 55'95	LOWER CLUTCH



BRAND NEW





+6689-796-0809

autopartsthailand

PRODUCT:SANYCO MASTER CLUTCH CYLINDER

152	8-97024-293-0	1"1/16"	ISUZU NKR 57'90	LOWER CLUTCH
153	8-97039-709-0	1"	ISUZU NQR '06	LOWER CLUTCH
154	8-98089-676-0	1"	ISUZU NPR ,NQR'08	LOWER CLUTCH
155	8-98040-043-0	1"	ISUZU NLR '08	LOWER CLUTCH
156	8-96285-442-0	1"1/16"	ISUZU NHR '55 DOUDIE EYELETS	LOWER CLUTCH
157	8-97940-631-0	7/8"	ISUZU TFR'89 3000	LOWER CLUTCH
158	8-97940-630-1	13/16"	ISUZU NEW TFR	LOWER CLUTCH
159	8-94389-193-0	13/16"	ISUZU TFR'89 ,91	LOWER CLUTCH
160	8-97941-515-0	13/16"	ISUZU D-MAX 3.0	LOWER CLUTCH
161	8-97942-296-0	3/4"	ISUZU D-MAX 2.5	LOWER CLUTCH
162	1-47570-050-0	1"	ISUZU ROCKY	LOWER CLUTCH
163	30620-22501	3/4"	DATSUN 521	LOWER CLUTCH
164	30620-10G01	3/4"	NISSAN BIG M TD,D21,DATSUN620	LOWER CLUTCH
165	30620-25N00	3/4"	NISSAN BIG M BDI	LOWER CLUTCH
166	30620-01W01	3/4"	DATSUN 720	LOWER CLUTCH
167	30620-48P61	3/4"	NISSAN BIG M FRONTILER	LOWER CLUTCH
168	30620-H6120	11/16"	NISSAN 120Y,B310	LOWER CLUTCH
169	30620-56E21	3/4"	NISSAN U12 BLUEBIRD	LOWER CLUTCH
170	30620-71N21	11/16"	NISSAN B13,B14 NV	LOWER CLUTCH
171	30620-2J060	3/4"	NISSAN NEO N16	LOWER CLUTCH
172	30620-90010	3/4"	NISSAN UD 10	LOWER CLUTCH
173	31470-36040	3/4"	TOYOTA BU10	LOWER CLUTCH
174	31470-36050	13/16"	TOYOTA BU20	LOWER CLUTCH
175	31470-26010	15mm.	TOYOTA RN10-25	LOWER CLUTCH
176	31470-30221	13/16"	TOYOTA RN80, MTX	LOWER CLUTCH
177	31470-35060	3/4"	TOYOTA LN40	LOWER CLUTCH
178	31470-04135	13/16"	TOYOTA D4D (4WD)	LOWER CLUTCH
179	31470-04010	13/16"	TOYOTA TIGER	LOWER CLUTCH
180	31470-OK020	13/16"	TOYOTA VIGO, INNOVA	LOWER CLUTCH
181	31470-OK030	3/4"	TOYOTA VIGO 2500(com)	LOWER CLUTCH
182	31470-OK050	7/8"	TOYOTA VIGO 3000	LOWER CLUTCH
183	31470-36213	3/4"	TOYOTA BU60(2)	LOWER CLUTCH
184	31470-36221	13/16"	TOYOTA BU61	LOWER CLUTCH
185	31470-36130	13/16"	TOYOTA BU20 NO LEGS SPRING	LOWER CLUTCH
186	31470-37040	3/4"	TOYOTA BU102	LOWER CLUTCH
187	31470-36310	7/8"	TOYOTA RZU100'200	LOWER CLUTCH
188	31470-26020	3/4"	TOYOTA RT100	LOWER CLUTCH
189	31470-14020	13/16"	TOYOTA TA40 CELICA	LOWER CLUTCH



BRAND NEW





+6689-796-0809

autopartsthailand

PRODUCT:SANYCO MASTER CLUTCH CYLINDER				SANYCO
190	31470-22020	3/4"	TOYOTA COROLLA KE20, 4K	LOWER CLUTCH
191	31470-12093	13/16"	TOYOTA AE, EE100-101	LOWER CLUTCH
192	31470-32032	13/16"	TOYOTA CORONA AT190, ST191, CT191	LOWER CLUTCH
193	31470-26061	13/16"	TOYOTA LH112, ST150-170	LOWER CLUTCH
194	31470-10012	13/16"	TOYOTA EE90	LOWER CLUTCH
195	31470-12040	13/16"	TOYOTA AE80, 82	LOWER CLUTCH
196	31470-35100	13/16"	TOYOTA KR27, 1Y	LOWER CLUTCH
197	31470-28040	13/16"	TOYOTA HIACE RZH100	LOWER CLUTCH
198	31470-12140	13/16"	TOYOTA ALTIS	LOWER CLUTCH
199	31470-52121	3/4"	TOYOTA SOLUNA VIOS'04	LOWER CLUTCH
200	31470-60201	3/4"	TOYOTA KDH200	LOWER CLUTCH
201	31470-60102	13/16"	TOYOTA LANDCRUISER FJ4#	LOWER CLUTCH
202	ME622506	3/4"	MAZDA FN215	LOWER CLUTCH
203	MB623321	3/4"	MAZDA FUSO FN527	LOWER CLUTCH
204	44003-24100	13/16"	MAZDA CANTER T210	LOWER CLUTCH
205	ME600096	7/8"	MAZDA CANTER FE 111,FE211	LOWER CLUTCH
206	ME601290	5/8"	MAZDA CANTER FE 444	LOWER CLUTCH
207	ME607349	7/8"	MAZDA CANTER FB511	LOWER CLUTCH
208	ME609069	7/8"	MAZDA CANTER FE 449	LOWER CLUTCH
209	MR980566	3/4"	MAZDA L300	LOWER CLUTCH
210	MB710400	3/4"	MAZDA L200D,CYCLONE,STRADA	LOWER CLUTCH
211	MD937019	3/4"	MAZDA STRADA 2800 2WD	LOWER CLUTCH
212	MR145150	3/4"	MAZDA STRADA 2800 4WD	LOWER CLUTCH
213	MR165177	3/4"	MAZDA STRADA G-WAGON	LOWER CLUTCH
214	MB 742157	13/16"	MAZDA E-CAR	LOWER CLUTCH
215	MD 770676	13/16"	MAZDA CK2	LOWER CLUTCH
216	MN168395		MAZDA LANCER CEDIA	LOWER CLUTCH
217	MB 670211	3/4"	MAZDA PAJERO	LOWER CLUTCH
218	MD 733339	3/4"	MAZDA LANCER GTO, PAJERO V6	LOWER CLUTCH
219	31470-1011	3/4"	HINO KM ,KI,KR	LOWER CLUTCH
220	31470-1091	20mm.	HINO KM 350	LOWER CLUTCH
221	31470-1042	7/8"	HINO FM,FL	LOWER CLUTCH
222	31470-1142	7/8"	HINO GD,FF	LOWER CLUTCH
223	31470-1161	7/8"	HINO KT	LOWER CLUTCH
224	31470-1101	1"	HINO KM,FF	LOWER CLUTCH
225	31470-1180	7/8"	HINO FB	LOWER CLUTCH
226	46930-SM4-003	3/4"	HONDA ACCORD'90	LOWER CLUTCH
227	46930-SR3-013	3/4"	HONDA CIVIC '92	LOWER CLUTCH



BRAND NEW





+6689-796-0809

autopartsthailand

PRODUCT:SANYCO MASTER CLUTCH CYLINDER				SANYCO
228	46930-TG5-003	3/4"	HONDA JAZZ'02	LOWER CLUTCH
229	41710-22600	3/4"	HYUNDAI EXCEL	LOWER CLUTCH
230	41710-33040	13/16"	HYUNDAI SONATA '95	LOWER CLUTCH
231	41710-24020	13/16"	HYUNDAI ACCENT	LOWER CLUTCH
232	41710-39020	3/4"	HYUNDAI ELANTRA	LOWER CLUTCH
233	23820-85F00	3/4"	SUZUKI VITARA V6	LOWER CLUTCH
234	OW 71W-41-920	3/4"	KIA K2700	LOWER CLUTCH
235	OK 011-41-920A	3/4"	KIA SPORTAGE 4WD	LOWER CLUTCH
236	31470-87308	13/16"	DAIHATSU DELTA V22	LOWER CLUTCH
237	64068849	7/8"	LANDROVER (LONG NECK)	LOWER CLUTCH
238	64066195	7/8"	LANDROVER (SHORT NECK)	LOWER CLUTCH



BRAND NEW

