

"ART"

ART PISTON



www.autoparts.co.th



+6689-796-0809

autopartsthailand

PRODUCT:ART PISTON

ART

ENGINE	MODEL	CODE NO	REF NO	DIMENSION								
				Bore (มม.)	ค่า KH	หลุม Comb.	ความยาว (GL)	สลัก (มม.)	ร่องเหล็ก / ร่องธรรมดา	เทียบรหัสแหวน	ร่องแหวน (มม.)	
HINO / ฮีโน่												
DM100	KM300	KM	13216-1120G	90.00	54.0	na.	104.0	29	77	ร่องธรรมดา	SCH20004	2.5/2.5/2.5/4.0/4.0
EH700	KT725, FL, FM176	EH700	13216-1181G	110.00	69.3	54.5	121.3	39	90	ร่องธรรมดา	SDH20043	3.0/2.5/2.5/5.0
H07D	FF, FL, FM3H	H07D	13216-1980, 13216-2260	110.00	57.0	58.2	100.0	37	85	ร่องเหล็ก	SDH20056	3.0/2.0/4.0
J08E 112mm	500 series	J08E	S1301-EW011	112.00	57.0	63.6	100.0	37	85	ร่องเหล็ก	SDH20102	2.5/2.0/4.0
J08C	FB-FC4J, FC3J, FLFM1J	J08C	13216-2631	114.00	57.0	56.0	100.0	37	85	ร่องเหล็ก	SDH20067	3.0/2.0/4.0

HONDA / ฮอนด้า



BRAND NEW





www.autoparts.co.th



+6689-796-0809

autopartsthailand

PRODUCT:ART PISTON

ART

ENGINE	MODEL	CODE NO	REF NO	DIMENSION								
				Bore (มม.)	ค่า KH	หลุม Comb.	ความยาว (GL)	สลัก (มม.)	ร่องเหล็ก / ร่องธรรมดา	เทียบรหัสแหวน	ร่องแหวน (มม.)	
D16A	(P2A) City '96	P2A	13010-P2A-000	75.00	31.0	64.0	51.0	19	56	ร่องธรรมดา	SWH30362	1.2/1.5/2.8
		P2A(020)		75.50	31.0	64.0	51.0	19	56	ร่องธรรมดา		1.2/1.5/2.8

ISUZU / อิซูซุ												
C240-4แหวน	KBD	C240	5-12111-064-0, 5-12111-202-1	86.00	51.5	na.	95.5	27	72	ร่องธรรมดา	SDI10051	2.0/2.0/2.0/5.0
C223	KBZ	C223	8-94250-729-0	88.00	47.6	na.	82.6	27	68	ร่องธรรมดา	SDI10103	2.0/2.0/4.0
4JA1 เหลี่ยม	TFR	4JA1-281	8-94369-281-1	93.00	47.8	43.9	87.8	31	76	ร่องธรรมดา	SDI10110	2.0/2.0/4.0





www.autoparts.co.th



+6689-796-0809

autopartsthailand

PRODUCT:ART PISTON

ART

ENGINE	MODEL	CODE NO	REF NO	DIMENSION								
				Bore (มม.)	ค่า KH	หลุม Comb.	ความยาว (GL)	สลัก (มม.)	ร่องเหล็ก / ร่องธรรมดา	เทียบรหัสแหวน	ร่องแหวน (มม.)	
4JA1 เหลี่ยม ร่องเหล็ก	TFR	4JA1-281-A	8-94369-281-0	93.00	47.8	43.9	87.8	31	76	ร่องเหล็ก	SDI10110	2.0/2.0/4.0
4JA1 กลม ธรรมดา	TFR93	4JA1-892	8-97089-892-1	93.00	47.8	45.2	87.8	31	76	ร่องธรรมดา	SDI10110	2.0/2.0/4.0
4JA1 กลม ร่องเหล็ก	TFR93	4JA1-892-A	8-97089-892-0	93.00	47.8	45.2	87.8	31	76	ร่องเหล็ก	SDI10110	2.0/2.0/4.0
4JA1-T ปีกยาว	TFR01	4JA1T-985	8-97942-985-0, 8-97940-900-0	93.00	47.8	44.5	102.8	31	76	ร่องเหล็ก	SDI10110	2.0/2.0/4.0
4JB1 เหลี่ยม	NKR55	4JB1-177	8-94433-177-1	93.00	51.8	47.9	91.8	31	76	ร่องเหล็ก	SDI10110	2.0/2.0/4.0



BRAND NEW





www.autoparts.co.th



+6689-796-0809

autopartsthailand

PRODUCT:ART PISTON

ART

ENGINE	MODEL	CODE NO	REF NO	DIMENSION								
				Bore (มม.)	ค่า KH	หลุม Comb.	ความยาว (GL)	สลัก (มม.)	ร่องเหล็ก / ร่องธรรมดา	เทียบรหัสแหวน	ร่องแหวน (มม.)	
4JB1 กลม	NKR95	4JB1-606	8-97176-606-0	93.00	51.8	44.0	91.8	31	76	ร่องเหล็ก	SDI10110	2.0/2.0/4.0
4JB1-T	NKR01	4JB1T-610	8-97176-610-0	93.00	51.8	44.0	91.8	34	78	ร่องเหล็ก	SDI10110	2.0/2.0/4.0
4JK1	TFR05, D-Max 2.5	4JK1	8-97355-672-2	95.40	58.5	45.8	87.2	34	78	ร่องเหล็ก	SDI10210	2.0/1.5/3.0
		4JK1(020)		95.90	58.5	45.8	87.2	34	78	ร่องเหล็ก		2.0/1.5/3.0
		4JK1(040)		96.40	58.5	45.8	87.2	34	78	ร่องเหล็ก		2.0/1.5/3.0
4JJ1	TFR05, D-Max 3.0	4JJ1	8-97367-398-1	95.40	49.8	55.3	78.5	34	78	ร่องเหล็ก	SDI10210	2.0/1.5/3.0
		4JJ1(020)		95.90	49.8	55.3	78.5	34	78	ร่องเหล็ก		2.0/1.5/3.0
		4JJ1(040)		96.40	49.8	55.3	78.5	34	78	ร่องเหล็ก		2.0/1.5/3.0



BRAND NEW





www.autoparts.co.th



+6689-796-0809

autopartsthailand

PRODUCT:ART PISTON

ART

ENGINE	MODEL	CODE NO	REF NO	DIMENSION								
				Bore (มม.)	ค่า KH	หลุม Comb.	ความยาว (GL)	สลัก (มม.)	ร่องเหล็ก / ร่องธรรมดา	เทียบรหัสแหวน	ร่องแหวน (มม.)	
4BA1	Elf TL80	4BA	5-12111-055-1	98.00	62.6	na.	112.0	33	85	ร่องธรรมดา	SJI10071	3.0/2.5/5.0
4BC2	ELF NPR	4BC2	8-94169-765-0	102.00	58.9	49.5	98.3	35	85	ร่องเหล็ก	SJI10090	3.0/2.5/5.0
4BD1-T 6BD1-T	NPR91	4BD1-T	8-94321-734-0, 8-97176-836-0	102.00	58.7	51.0	98.1	35	87	ร่องเหล็ก	SJI10090	3.0/2.5/5.0
6BD1 4BD1	JCM'1980 NPR NKR	6BD1	1-12111-303-1, -773-0, -325-1	102.00	58.8	55.0	104.2	35	87	ร่องเหล็ก	SJI10065	3.0/2.5/5.0
4BE1 หลบวาล์ว	NK110 NKR'88	4BE1	8-94438-989-0, 8-97176-644-0	105.00	56.4	51.1	95.7	35	85	ร่องเหล็ก	SJI10118	3.0/2.5/5.0
4BE1N ไม่หลบวาล์ว	NK110	4BE1N	8-97176-649-0	105.00	56.4	51.0	95.7	35	85	ร่องเหล็ก	SJI10118	3.0/2.5/5.0



BRAND NEW





www.autoparts.co.th



+6689-796-0809

autopartsthailand

PRODUCT:ART PISTON

ART

ENGINE	MODEL	CODE NO	REF NO	DIMENSION								
				Bore (มม.)	ค่า KH	หลุม Comb.	ความยาว (GL)	สลัก (มม.)	ร่องเหล็ก / ร่องธรรมดา	เทียบรหัสแหวน	ร่องแหวน (มม.)	
6BG1 เหลี่ยม	FT175 #781	6BG1	1-12111-781-0, 1-12111-528-0	105.00	55.3	56.5	94.6	35	87	ร่องเหล็ก	SJI10104	3.0/2.5/4.0
4HF1	NP120, NPR'1985	4HF1	8-97176-655-0, 8-97095-585-0	112.00	60.8	54.2	94.5	36	79	ร่องเหล็ก	SJI10127	3.0/2.5/4.0
4HF1-T เตเปอร์	NPR'1995, NP120	4HF1-T	8-97176-657-0, 8-97183-667-0	112.00	60.8	49.6	94.5	36	79	ร่องเหล็ก	SDI10139	3.0/2.5/4.0
4HG1	NPR NKR'00	4HG1	8-97183-666-0	115.00	60.8	51.0	104.5	36	79	ร่องเหล็ก	SDI10160	3.0/2.5/4.0
4HG1-T	NQR'00	4HG1-T	8-97219-032-0, 8-98209-745-0	115.00	60.8	51.0	119.5	36	79	ร่องเหล็ก	SDI10160	3.0/2.5/4.0
4HK1 6HK1	NPR08 FVM'2008	4HK1-141	8-98041-141-0	115.00	66.1	61.9	96.6	40	87	ร่องเหล็ก	SDI10160	3.0/2.5/4.0



BRAND NEW





www.autoparts.co.th



+6689-796-0809

autopartsthailand

PRODUCT:ART PISTON

ART

ENGINE	MODEL	CODE NO	REF NO	DIMENSION								
				Bore (มม.)	ค่า KH	หลุม Comb.	ความยาว (GL)	สลัก (มม.)	ร่องเหล็ก / ร่องธรรมดา	เทียบรหัสแหวน	ร่องแหวน (มม.)	

KOMATSU / โคมัตสึ

6D95 4D95	PC120-3/5	4D95-3	6204-31-2121	95.00	51.1	54.0	94.1	30	74	ร่องธรรมดา	YDK04019 SDK04019	2.0/2.0/4.0
S6D95	PC200-5	S6D95	6207-31-2141	95.00	51.2	56.0	94.2	30	74	ร่องเหล็ก	SDK04018	2.41/2.17/4.0
S6D95L	PC200-6	6D95	6207-31-2180	95.00	51.2	56.0	94.2	30	74	ร่องเหล็ก	SDK04023	2.41/2.15/4.0
S6D108	Tractor	S6D108	6222-33-2110-3	108.00	66.8	51.3	113.9	45	85	ร่องเหล็ก	SDK04020	2.5/2.53/4.0

MAZDA / มาสด้า



BRAND NEW





www.autoparts.co.th



+6689-796-0809

autopartsthailand

PRODUCT:ART PISTON

ART

ENGINE	MODEL	CODE NO	REF NO	DIMENSION								
				Bore (มม.)	ค่า KH	หลุม Comb.	ความยาว (GL)	สลัก (มม.)	ร่องเหล็ก / ร่องธรรมดา	เทียบรหัสแหวน	ร่องแหวน (มม.)	
PB	M1000	PB	0249-11-102	68.00	37.5	na.	73.5	20	55	ร่องธรรมดา	SWT20006	2.0/2.0/4.0
		PB(020)		68.50	37.5	na.	73.5	20	55	ร่องธรรมดา		2.0/2.0/4.0
		PB(030)		68.75	37.5	na.	73.5	20	55	ร่องธรรมดา		2.0/2.0/4.0
		PB(040)		69.00	37.5	na.	73.5	20	55	ร่องธรรมดา		2.0/2.0/4.0
		PB(060)		69.50	37.5	na.	73.5	20	55	ร่องธรรมดา		2.0/2.0/4.0
TB	M1200	TB	0268-23-200	70.00	37.0	na.	65.3	20	55	ร่องธรรมดา	SWT20009	2.0/2.0/4.0
		TB(020)		70.50	37.0	na.	65.3	20	55	ร่องธรรมดา		2.0/2.0/4.0



BRAND NEW





www.autoparts.co.th



+6689-796-0809

autopartsthailand

PRODUCT:ART PISTON

ART

ENGINE	MODEL	CODE NO	REF NO	DIMENSION								
				Bore (มม.)	ค่า KH	หลุม Comb.	ความยาว (GL)	สลัก (มม.)	ร่องเหล็ก / ร่องธรรมดา	เทียบรหัสแหวน	ร่องแหวน (มม.)	
		TB(040)		71.00	37.0	na.	65.3	20	55	ร่องธรรมดา		2.0/2.0/4.0
TC new	Familia 1300	TCN	H601-23-200 8034-23-200	73.00	31.0	na.	64.4	20	65	ร่องธรรมดา	SWT20033	1.5/1.5/4.0
		TCN(020)		73.50	31.0	na.	64.4	20	65	ร่องธรรมดา		1.5/1.5/4.0
		TCN(040)		74.00	31.0	na.	64.4	20	65	ร่องธรรมดา		1.5/1.5/4.0
E3	323 1.3L '82	E3	E302-23-200A	77.00	29.0	na.	0.0	20	65	ร่องธรรมดา	SWT20045	1.5/2.0/4.0
		E3(020)		77.50	29.0	na.	0.0	20	65	ร่องธรรมดา		1.5/2.0/4.0
		E3(040)		78.00	29.0	na.	0.0	20	65	ร่องธรรมดา		1.5/2.0/4.0
NA	M1600	NA	0305-23-200	78.00	38.4	na.	0.0	22	65	ร่องธรรมดา	SWT20025	1.5/1.5/4.0
		NA(020)		78.50	38.4	na.	0.0	22	65	ร่องธรรมดา		1.5/1.5/4.0



BRAND NEW





www.autoparts.co.th



+6689-796-0809

autopartsthailand

PRODUCT:ART PISTON

ART

ENGINE	MODEL	CODE NO	REF NO	DIMENSION								
				Bore (มม.)	ค่า KH	หลุม Comb.	ความยาว (GL)	สลัก (มม.)	ร่องเหล็ก / ร่องธรรมดา	เทียบรหัสแหวน	ร่องแหวน (มม.)	
NA New	M626	NAN	H601-23-200	78.00	38.4	na.	0.0	20	65	ร่องธรรมดา	SWT20035	1.2/1.5/4.0
		NAN(020)		78.50	38.4	na.	0.0	20	65	ร่องธรรมดา		1.2/1.5/4.0
		NAN(040)		79.00	38.4	na.	0.0	20	65	ร่องธรรมดา		1.2/1.5/4.0
S2	E2200, B2200	S2	8259-23-200	89.00	0.0	na.	0.0	28	73	ร่องธรรมดา	SDT20032	2.4/2.4/4.8
WL51	Fighter, Ranger 2.5	WL	WL5111102D,	93.00	47.9	na.	87.4	32	70	ร่องเหล็ก	SDT20061	2.5/2.0/3.0
		WL(020)	WLY511SA0P	93.50	47.9	na.	87.4	32	70	ร่องเหล็ก		2.5/2.0/3.0
WLC 2.5L	BT50 2.5L '06	WLC	WLAA11102,	93.00	51.8	48.5	81.3	34	70	ร่องเหล็ก	SDT20094	2.0/1.5/2.0
		WLC(020)	WLYE11SA0	93.50	51.8	48.5	81.3	34	70	ร่องเหล็ก		2.0/1.5/2.0



BRAND NEW





www.autoparts.co.th



+6689-796-0809

autopartsthailand

PRODUCT:ART PISTON

ART

ENGINE	MODEL	CODE NO	REF NO	DIMENSION								
				Bore (มม.)	ค่า KH	หลุม Comb.	ความยาว (GL)	สลัก (มม.)	ร่องเหล็ก / ร่องธรรมดา	เทียบรหัสแหวน	ร่องแหวน (มม.)	
W9	Fighter, Ranger 2.9	W9	W90111102C,	95.00	47.8	na.	87.3	32	70	ร่องเหล็ก	SDT20085	2.5/2.0/3.0
		W9(020)	W9Y111SA0B	95.50	47.8	na.	87.3	32	70	ร่องเหล็ก		2.5/2.0/3.0
WEC 3.0L	BT50 3.0L '06	WEC	WE0111102, WEY111SB0	96.00	51.8	52.1	86.3	34	70	ร่องเหล็ก	SDT20093	2.0/1.5/2.0
		WEC(020)		96.50	51.8	52.1	86.3	34	70	ร่องเหล็ก		2.0/1.5/2.0

MITSUBISHI / มิตซูบิชิ												
		G13B		71.00	29.0	na.	60.5	18	60	ร่องธรรมดา		1.5/1.5/4.0





www.autoparts.co.th



+6689-796-0809

autopartsthailand

PRODUCT:ART PISTON

"ART"

ENGINE	MODEL	CODE NO	REF NO	DIMENSION								
				Bore (มม.)	ค่า KH	หลุม Comb.	ความยาว (GL)	สลัก (มม.)	ร่องเหล็ก / ร่องธรรมดา	เทียบรหัสแหวน	ร่องแหวน (มม.)	
G13B	Lancer Champ	G13B(020)	MD070110	71.50	29.0	na.	60.5	18	60	ร่องธรรมดา	SWM31062	1.5/1.5/4.0
		G13B(040)		72.00	29.0	na.	60.5	18	60	ร่องธรรมดา		1.5/1.5/4.0
G13B new	C2G Lancer 1.3 8V	G13N	MD099759	71.00	29.3	na.	58.3	18	60	ร่องธรรมดา	SWM31062	1.5/1.5/4.0
		G13N(020)		71.50	29.3	na.	58.3	18	60	ร่องธรรมดา		1.5/1.5/4.0
		G13N(040)		72.00	29.3	na.	58.3	18	60	ร่องธรรมดา		1.5/1.5/4.0
4G13-3V	Lancer 1.3 12V, Proton Sava	4G13	MD167821-3 MD172036	71.00	29.0	na.	59.9	18	56	ร่องธรรมดา	SWM31082	1.2/1.5/3.0
		4G13(020)		71.50	29.0	na.	59.9	18	56	ร่องธรรมดา		1.2/1.5/3.0



BRAND NEW





www.autoparts.co.th



+6689-796-0809

autopartsthailand

PRODUCT:ART PISTON

ART

ENGINE	MODEL	CODE NO	REF NO	DIMENSION								
				Bore (มม.)	ค่า KH	หลุม Comb.	ความยาว (GL)	สลัก (มม.)	ร่องเหล็ก / ร่องธรรมดา	เทียบรหัสแหวน	ร่องแหวน (มม.)	
		4G13(040)		72.00	29.0	na.	59.9	18	56	ร่องธรรมดา		1.2/1.5/3.0
4G33		4G33	MD002854	73.00	32.7	na.	70.0	19	64	ร่องธรรมดา	SWM30057	2.0/2.0/4.0
		4G33(020)		73.50	32.7	na.	70.0	19	64	ร่องธรรมดา		2.0/2.0/4.0
		4G33(040)		74.00	32.7	na.	70.0	19	64	ร่องธรรมดา		2.0/2.0/4.0
4G33B		4G33B	MD009584	73.00	33.2	na.	70.0	19	64	ร่องธรรมดา	SWM31024	1.5/1.5/4.0
		4G33B(020)		73.50	33.2	na.	70.0	19	64	ร่องธรรมดา		1.5/1.5/4.0
		4G33B(040)		74.00	33.2	na.	70.0	19	64	ร่องธรรมดา		1.5/1.5/4.0
3A90	Mirage 1.0 '12	3A90-P	1110C496	75.00	29.8	50.0	53.8	18	50	ร่องธรรมดา	SWM31170	1.0/1.2/2.0
		3A90-P(020)		75.50	29.8	50.0	53.8	18	50	ร่องธรรมดา		1.0/1.2/2.0



BRAND NEW





www.autoparts.co.th



+6689-796-0809

autopartsthailand

PRODUCT:ART PISTON

ART

ENGINE	MODEL	CODE NO	REF NO	DIMENSION								
				Bore (มม.)	ค่า KH	หลุม Comb.	ความยาว (GL)	สลัก (มม.)	ร่องเหล็ก / ร่องธรรมดา	เทียบรหัสแหวน	ร่องแหวน (มม.)	
3A92	A03A Mirage 1.2 '12,	3A92-RN	1110D209	75.00	29.8	52.0	49.8	18	50	ร่องธรรมดา	SWM31170	1.0/1.2/2.0
	Attrage 1.2 '13	3A92-RN(020)		75.50	29.8	52.0	49.8	18	50	ร่องธรรมดา		1.0/1.2/2.0
G15B new	C2G Lancer 1.5	G15B	MD095437, MD099770	75.50	29.4	58.0	58.6	18	60	ร่องธรรมดา	SWM31063	1.5/1.5/4.0
		G15B(020)		76.00	29.4	58.0	58.6	18	60	ร่องธรรมดา		1.5/1.5/4.0
		G15B(040)		76.50	29.4	58.0	58.6	18	60	ร่องธรรมดา		1.5/1.5/4.0
4G15-3V	C21A Lancer 1.5 12V, Proton Saga	4G15	MD143914	75.50	29.0	na.	58.0	18	56	ร่องธรรมดา	SWM31076	1.2/1.5/3.0
		4G15(020)		76.00	29.0	na.	58.0	18	56	ร่องธรรมดา		1.2/1.5/3.0



BRAND NEW





www.autoparts.co.th



+6689-796-0809

autopartsthailand

PRODUCT:ART PISTON

"ART"

ENGINE	MODEL	CODE NO	REF NO	DIMENSION								
				Bore (มม.)	ค่า KH	หลุม Comb.	ความยาว (GL)	สลัก (มม.)	ร่องเหล็ก / ร่องธรรมดา	เทียบรหัสแหวน	ร่องแหวน (มม.)	
		4G15(040)		76.50	29.0	na.	58.0	18	56	ร่องธรรมดา		1.2/1.5/3.0
4G15EW	CK2A Lancer 1.5	4G15EW	MD332841	75.50	28.7	65.0	49.7	18	56	ร่องธรรมดา	SWM31145	1.2/1.5/2.8
		4G15EW(020)		76.00	28.7	65.0	49.7	18	56	ร่องธรรมดา		1.2/1.5/2.8
4G18 S4	CS3A Lancer 1.6 16V	4G18-S4	MD367775-7, MD361980	76.00	26.0	na.	47.0	18	56	ร่องธรรมดา	SWM31127	1.2/1.2/2.5
		4G18-S4(020)		76.50	26.0	na.	47.0	18	56	ร่องธรรมดา		1.2/1.2/2.5
		4G18-S4(040)		77.00	26.0	na.	47.0	18	56	ร่องธรรมดา		1.2/1.2/2.5
4G18 new	CS3A Lancer 1.6 16V	4G18N	MD358496-8, MD371690	76.00	26.0	na.	47.0	18	56	ร่องธรรมดา	SWM31127	1.2/1.2/2.5
		4G18N(020)		76.50	26.0	na.	47.0	18	56	ร่องธรรมดา		1.2/1.2/2.5



BRAND NEW





www.autoparts.co.th



+6689-796-0809

autopartsthailand

PRODUCT:ART PISTON

"ART"

ENGINE	MODEL	CODE NO	REF NO	DIMENSION								
				Bore (มม.)	ค่า KH	หลุม Comb.	ความยาว (GL)	สลัก (มม.)	ร่องเหล็ก / ร่องธรรมดา	เทียบรหัสแหวน	ร่องแหวน (มม.)	
4G32	Lancer 1.6	4G32	MD004777	76.90	26.0	na.	70.4	19	64	ร่องธรรมดา	SWM31005	2.0/2.0/4.0
		4G32(020)		77.40	33.5	na.	70.4	19	64	ร่องธรรมดา		2.0/2.0/4.0
		4G32(040)		77.90	33.5	na.	70.4	19	64	ร่องธรรมดา		2.0/2.0/4.0
4G32B	L200B	4G32B	MD009524	76.90	33.5	na.	70.5	19	64	ร่องธรรมดา	SWM31005	2.0/2.0/4.0
		4G32B(020)		77.40	33.5	na.	70.5	19	64	ร่องธรรมดา		2.0/2.0/4.0
		4G32B(040)		77.90	33.5	na.	70.5	19	64	ร่องธรรมดา		2.0/2.0/4.0
4G92	CB4A Lancer 1.8	4G92	MD184672	81.00	32.5	na.	62.3	19	58	ร่องธรรมดา	SWM31079	1.2/1.2/2.8
		4G92(020)		81.50	32.5	na.	62.3	19	58	ร่องธรรมดา		1.2/1.2/2.8



BRAND NEW





www.autoparts.co.th



+6689-796-0809

autopartsthailand

PRODUCT:ART PISTON

ART

ENGINE	MODEL	CODE NO	REF NO	DIMENSION								
				Bore (มม.)	ค่า KH	หลุม Comb.	ความยาว (GL)	สลัก (มม.)	ร่องเหล็ก / ร่องธรรมดา	เทียบรหัสแหวน	ร่องแหวน (มม.)	
		4G92(040)		82.00	32.5	na.	62.3	19	58	ร่องธรรมดา		1.2/1.2/2.8
4G93 S4	Lancer 1.8	4G93	MD184492	81.00	30.1	na.	59.1	19	58	ร่องธรรมดา	SWM31079	1.2/1.2/2.8
		4G93(020)		81.50	30.1	na.	59.1	19	58	ร่องธรรมดา		1.2/1.2/2.8
		4G93(040)		82.00	30.1	na.	59.1	19	58	ร่องธรรมดา		1.2/1.2/2.8
4G63	E55 Lancer 2.0	4G63	MD188097, MD188209-11, MD331104	85.00	35.0	76.5	67.0	22	62	ร่องธรรมดา	SWM31103	1.2/1.5/2.8
		4G63(020)		85.50	35.0	76.5	67.0	22	62	ร่องธรรมดา		1.2/1.5/2.8
		4G63(040)		86.00	35.0	76.5	67.0	22	62	ร่องธรรมดา		1.2/1.5/2.8
4G63S	Lancer, Sonata 2.0	4G63S	MD188289	85.00	35.0	na.	67.0	22	62	ร่องธรรมดา	SWM31048	1.2/1.5/3.0
		4G63S(020)		85.50	35.0	na.	67.0	22	62	ร่องธรรมดา		1.2/1.5/3.0



BRAND NEW





www.autoparts.co.th



+6689-796-0809

autopartsthailand

PRODUCT:ART PISTON

ART

ENGINE	MODEL	CODE NO	REF NO	DIMENSION								
				Bore (มม.)	ค่า KH	หลุม Comb.	ความยาว (GL)	สลัก (มม.)	ร่องเหล็ก / ร่องธรรมดา	เทียบรหัสแหวน	ร่องแหวน (มม.)	
4G64E	KA5T Triton CNG	4G64E	1110B277	86.50	34.7	78.5	66.7	22	68	ร่องธรรมดา	SWM31116	1.2/1.5/2.8
		4G64E(020)		87.00	34.7	78.5	66.7	22	68	ร่องธรรมดา		1.2/1.5/2.8
4G64N	Space Wagon 2.4	4G64N	1110C910	86.50	30.5	na.	53.5	22	67	ร่องธรรมดา	SWM31116	1.2/1.5/2.8
		4G64N(020)		87.00	30.5	na.	53.5	22	67	ร่องธรรมดา		1.2/1.5/2.8
4G69S	Lancer 2.4	4G69S	MN183397	87.00	28.0	78.0	59.0	22	62	ร่องธรรมดา	SWM31161	1.2/1.2/2.0
		4G69S(020)		87.50	28.0	78.0	59.0	22	62	ร่องธรรมดา		1.2/1.2/2.0
4D55 4D56	L200, L300, Cyclone	4D55	MD061064	91.10	48.7	na.	88.7	29	75	ร่องธรรมดา	SDM31055	2.5/2.0/4.0
		4D55(020)		91.60	48.7	na.	88.7	29	75	ร่องธรรมดา		2.5/2.0/4.0



BRAND NEW





www.autoparts.co.th



+6689-796-0809

autopartsthailand

PRODUCT:ART PISTON

ART

ENGINE	MODEL	CODE NO	REF NO	DIMENSION								
				Bore (มม.)	ค่า KH	หลุม Comb.	ความยาว (GL)	สลัก (มม.)	ร่องเหล็ก / ร่องธรรมดา	เทียบรหัสแหวน	ร่องแหวน (มม.)	
		4D55(040)		92.10	48.7	na.	88.7	29	75	ร่องธรรมดา		2.5/2.0/4.0
4D56 4D56-T D4BF	K34T, V34V, Pajero, Strada '90, Starex	4D56	MD188193, MD103307-9	91.10	48.7	na.	88.7	29	75	ร่องเหล็ก	SDM31038	2.5/2.0/4.0
		4D56(020)		91.60	48.7	na.	88.7	29	75	ร่องเหล็ก		2.5/2.0/4.0
		4D56(040)		92.10	48.7	na.	88.7	29	75	ร่องเหล็ก		2.5/2.0/4.0
4D56-38	Strada 2500, K64T L200 '96	4D56-38	MD304837-9	91.10	48.7	na.	88.7	29	75	ร่องธรรมดา	SDM31055	2.5/2.0/4.0
		4D56-38(020)		91.60	48.7	na.	88.7	29	75	ร่องธรรมดา		2.5/2.0/4.0
		4D56-38(040)		92.10	48.7	na.	88.7	29	75	ร่องธรรมดา		2.5/2.0/4.0
4DR5	T200, Canter	4DR5	31617-00104	92.00	52.5	na.	99.5	28	77	ร่องธรรมดา	SDM30075	2.5/2.0/2.0/4.5
		4DR5(020)		92.50	52.5	na.	99.5	28	77	ร่องธรรมดา		2.5/2.0/2.0/4.5



BRAND NEW





www.autoparts.co.th



+6689-796-0809

autopartsthailand

PRODUCT:ART PISTON

ART

ENGINE	MODEL	CODE NO	REF NO	DIMENSION								
				Bore (มม.)	ค่า KH	หลุม Comb.	ความยาว (GL)	สลัก (มม.)	ร่องเหล็ก / ร่องธรรมดา	เทียบรหัสแหวน	ร่องแหวน (มม.)	
		4DR5(040)		93.00	52.5	na.	99.5	28	77	ร่องธรรมดา		2.5/2.0/2.0/4.5
4M40 Strada 2800	K67T Strada 2800, K77	4M40	ME201780-2	95.00	51.7	na.	91.8	30	78	ร่องเหล็ก	SDM31114	2.3/2.0/4.0
		4M40(020)		95.50	51.7	na.	91.8	30	78	ร่องเหล็ก		2.3/2.0/4.0
4M40-T	K57W, K77 เทอร์โบ	4M40T	ME203317-9	95.00	51.7	na.	91.8	30	78	ร่องเหล็ก	SDM31140	2.3/2.0/3.0
		4M40T(020)		95.50	51.7	na.	91.8	30	78	ร่องเหล็ก		2.3/2.0/3.0
4D31	FE444 Canter	4D31	ME012145, ME012160	100.00	60.7	52.6	110.7	34	84	ร่องเหล็ก	SDM31014	3.0/2.0/5.0
S6K-T	CAT320, Tractor	S6KT	34317-10201	102.00	57.8	60.0	97.8	34	84	ร่องเหล็ก	SDM30108	3.18/2.18/4.0
4D32	Canter	4D32	ME012827	104.00	60.0	54.5	110.7	34	84	ร่องเหล็ก	SDM31098	3.0/2.0/4.0
4D32N	FE645	4D32N	ME018274	104.00	60.7	52.0	110.7	34	84	EBF	SDM31098	3.0/2.0/4.0



BRAND NEW





www.autoparts.co.th



+6689-796-0809

autopartsthailand

PRODUCT:ART PISTON

ART

ENGINE	MODEL	CODE NO	REF NO	DIMENSION								
				Bore (มม.)	ค่า KH	หลุม Comb.	ความยาว (GL)	สลัก (มม.)	ร่องเหล็ก / ร่องธรรมดา	เทียบรหัสแหวน	ร่องแหวน (มม.)	
4D34	FE449 Canter	4D34	ME012901	104.00	62.2	54.5	112.2	34	84	ร่องเหล็ก	SDM31075	2.8/2.0/4.0
4D34N	FE657 Canter	4D34N	ME018277	104.00	62.2	52.0	112.2	34	84	EBF	SDM31075	2.8/2.0/4.0
4D34-T	FE649, FE659	4D34-T	ME220470	104.00	62.2	49.0	112.2	36	88	ร่องเหล็ก	SDM31075	2.8/2.0/4.0
4D33	Canter 4214cc	4D33	ME016895, ME012897	108.00	62.2	54.5	112.2	34	84	ร่องเหล็ก	SDM31097	3.0/2.0/4.0
4D35K	Canter 4561cc	4D35	ME014693	110.00	59.7	56.6	109.7	36	88	ร่องเหล็ก	SDM31152	3.0/2.0/4.0
4M51	Canter 5249cc	4M51	ME240315	118.00	59.1	59.0	99.1	34	84	ร่องเหล็ก	na.	3.0/2.0/3.0

NISSAN / นิสสัน

		A12		73.00	32.5	na.	67.4	18	66	ร่องธรรมดา		2.0/2.0/4.0
--	--	-----	--	-------	------	-----	------	----	----	------------	--	-------------



BRAND NEW





www.autoparts.co.th



+6689-796-0809

autopartsthailand

PRODUCT:ART PISTON

ART

ENGINE	MODEL	CODE NO	REF NO	DIMENSION								
				Bore (มม.)	ค่า KH	หลุม Comb.	ความยาว (GL)	สลัก (มม.)	ร่องเหล็ก / ร่องธรรมดา	เทียบรหัสแหวน	ร่องแหวน (มม.)	
A12	Sunny 1.2 B10	A12(020)	12011-H1011	73.50	32.5	na.	67.4	18	66	ร่องธรรมดา	SWN30026	2.0/2.0/4.0
		A12(040)		74.00	32.5	na.	67.4	18	66	ร่องธรรมดา		2.0/2.0/4.0
		A12(060)		74.50	32.5	na.	67.4	18	66	ร่องธรรมดา		2.0/2.0/4.0
A14	Sunny 1.4	A14	12011-H7511, 12011-H7211	76.00	32.5	na.	67.4	19	63	ร่องธรรมดา	SWN30045	2.0/2.0/4.0
		A14(020)		76.50	32.5	na.	67.4	19	63	ร่องธรรมดา		2.0/2.0/4.0
		A14(040)		77.00	32.5	na.	67.4	19	63	ร่องธรรมดา		2.0/2.0/4.0
E13	Sunny 1.3/1.5 B11	E13	12010-01M22, 12011-01172	76.00	32.5	na.	62.5	19	62	ร่องธรรมดา	SWN30057	1.5/1.5/4.0
		E13(020)		76.50	32.5	na.	62.5	19	62	ร่องธรรมดา		1.5/1.5/4.0
		E13(040)		77.00	32.5	na.	62.5	19	62	ร่องธรรมดา		1.5/1.5/4.0



BRAND NEW





www.autoparts.co.th



+6689-796-0809

autopartsthailand

PRODUCT:ART PISTON

ART

ENGINE	MODEL	CODE NO	REF NO	DIMENSION								
				Bore (มม.)	ค่า KH	หลุม Comb.	ความยาว (GL)	สลัก (มม.)	ร่องเหล็ก / ร่องธรรมดา	เทียบรหัสแหวน	ร่องแหวน (มม.)	
GA16	Sunny 1.6, Sentra B13/14	GA16	12010-74Y00, A2010-74Y00	76.00	29.5	na.	53.5	19	52	ร่องธรรมดา	SWN30097	1.5/1.5/2.8
		GA16(020)		76.50	29.5	na.	53.5	19	52	ร่องธรรมดา		1.5/1.5/2.8
		GA16(040)		77.00	29.5	na.	53.5	19	52	ร่องธรรมดา		1.5/1.5/2.8
J15	620, 720	J15	12010-E3002	78.00	39.8	na.	79.3	21	66	ร่องธรรมดา	SWN30033	2.0/2.0/4.0
		J15(020)		78.50	39.8	na.	79.3	21	66	ร่องธรรมดา		2.0/2.0/4.0
		J15(040)		79.00	39.8	na.	79.3	21	66	ร่องธรรมดา		2.0/2.0/4.0
		J15(060)		79.50	39.8	na.	79.3	21	67	ร่องธรรมดา		2.0/2.0/4.0
L16	Datsun Pick-up	L16	12010-A3501	83.00	38.1	na.	77.0	21	72	ร่องธรรมดา	SWN30014	2.0/2.0/4.0
		L16(020)		83.50	38.1	na.	77.0	21	72	ร่องธรรมดา		2.0/2.0/4.0



BRAND NEW





www.autoparts.co.th



+6689-796-0809

autopartsthailand

PRODUCT:ART PISTON

ART

ENGINE	MODEL	CODE NO	REF NO	DIMENSION								
				Bore (มม.)	ค่า KH	หลุม Comb.	ความยาว (GL)	สลัก (มม.)	ร่องเหล็ก / ร่องธรรมดา	เทียบรหัสแหวน	ร่องแหวน (มม.)	
		L16(040)		84.00	38.1	na.	77.0	21	72	ร่องธรรมดา		2.0/2.0/4.0
SD22 QC340	Pick up 720 '79 รุ่น 5แหววน	QC340	12011-J5312, 12011-Y5210	83.00	48.0	na.	96.0	26	72	ร่องธรรมดา	SJN31003	2.5/2.0/2.0/4.5/4.5
		QC340(020)		83.50	48.0	na.	96.0	26	72	ร่องธรรมดา		2.5/2.0/2.0/4.5/4.5
		QC340(040)		84.00	48.0	na.	96.0	26	72	ร่องธรรมดา		2.5/2.0/2.0/4.5/4.5
		QC340(060)		84.50	48.0	na.	96.0	26	72	ร่องธรรมดา		2.5/2.0/2.0/4.5/4.5
Z20	Datsun 720, 510	Z20	12010-W1421	85.00	32.0	74.0	67.0	20	72	ร่องธรรมดา	SWN30086	1.5/1.5/4.0
		Z20(020)		85.50	32.0	74.0	67.0	20	72	ร่องธรรมดา		1.5/1.5/4.0
H20	Cedric, Urvan 2.0 '80	H20	12010-R9006, 12010-74001	87.20	41.0	68.0	84.0	22	76	ร่องธรรมดา	SWN30069	2.5/2.5/4.0
		H20(020)		87.70	41.0	68.0	84.0	22	76	ร่องธรรมดา		2.5/2.5/4.0



BRAND NEW





www.autoparts.co.th



+6689-796-0809

autopartsthailand

PRODUCT:ART PISTON

ART

ENGINE	MODEL	CODE NO	REF NO	DIMENSION								
				Bore (มม.)	ค่า KH	หลุม Comb.	ความยาว (GL)	สลัก (มม.)	ร่องเหล็ก / ร่องธรรมดา	เทียบรหัสแหวน	ร่องแหวน (มม.)	
SD23 SD25	Pick up D21, Urvan E23	SD23	12010-09W01	89.00	48.0	na.	90.0	26	71	ร่องธรรมดา	SDN31023	2.5/2.0/4.5
		SD23(020)		89.50	48.0	na.	90.0	26	71	ร่องธรรมดา		2.5/2.0/4.5
		SD23(040)		90.00	48.0	na.	90.0	26	71	ร่องธรรมดา		2.5/2.0/4.5
TD25	Pick-up D21 '87, Urvan E24	TD25	12010-44G12	93.00	50.3	na.	87.0	28	80	ร่องธรรมดา	SDN31038	2.5/2.0/4.0
		TD25(020)		93.50	50.3	na.	87.0	28	80	ร่องธรรมดา		2.5/2.0/4.0
		TD25(040)		94.00	50.3	na.	87.0	28	80	ร่องธรรมดา		2.5/2.0/4.0
TD27	Frontier 2.7 D21	TD27	12010-10T12	96.00	50.3	28 x 2	87.0	28	80	ร่องเหล็ก	SDN31035	2.5/2.0/4.0
TD27 สลักใหญ่	Frontier 2.7 D21/22	TD27-000	12010-6T000	96.00	50.3	28 x 2	86.0	30	74	ร่องเหล็ก	SDN31056	2.5/2.0/3.0



BRAND NEW





www.autoparts.co.th



+6689-796-0809

autopartsthailand

PRODUCT:ART PISTON

ART

ENGINE	MODEL	CODE NO	REF NO	DIMENSION								
				Bore (มม.)	ค่า KH	หลุม Comb.	ความยาว (GL)	สลัก (มม.)	ร่องเหล็ก / ร่องธรรมดา	เทียบรหัสแหวน	ร่องแหวน (มม.)	
ZD30DD	Frontier 3.0 D22, Urvan E25 '01	ZD30DD	12010-VW200	96.00	50.1	51.0	74.1	33	78	ร่องเหล็ก	SDN30195	2.0/1.2/2.0
		ZD30DD(020)		96.50	50.1	51.0	74.1	33	78	ร่องเหล็ก		2.0/1.2/2.0

SUZUKI / ซูซูกิ												
F6A	Carry, Alto, Jimny JA12	F6A	12111-51E00	65.00	25.5	50.0	52.5	16	50	ร่องธรรมดา	SWS20128	1.2/1.5/2.5
		F6A(020)		65.50	25.5	50.0	52.5	16	50	ร่องธรรมดา		1.2/1.5/2.5
		F6A(040)		66.00	25.5	50.0	52.5	16	50	ร่องธรรมดา		1.2/1.5/2.5
K10B	Celerio 1.0 12V '14, Maruti Wagon R	K10B	12111-84M00, 12100-84820	73.00	27.3	na.	44.5	18	36	ร่องธรรมดา	SWS20223	1.0/1.2/2.0
		K10B(020)		73.50	27.3	na.	44.5	18	36	ร่องธรรมดา		1.0/1.2/2.0



BRAND NEW





www.autoparts.co.th



+6689-796-0809

autopartsthailand

PRODUCT:ART PISTON

ART

ENGINE	MODEL	CODE NO	REF NO	DIMENSION							
				Bore (มม.)	ค่า KH	หลุม Comb.	ความยาว (GL)	สลัก (มม.)	ร่องเหล็ก / ร่องธรรมดา	เทียบรหัสแหวน	ร่องแหวน (มม.)
K14B	Ertiga 1.4 '13	K14B	12111-79P00, 12100-71840	73.00	26.0	52.0	43.5	18 36	ร่องธรรมดา	SWS20223	1.0/1.2/2.0
		K14B(020)		73.50	26.0	52.0	43.5	18 36	ร่องธรรมดา		1.0/1.2/2.0
G13A	SJ413 8V	G13A	12110-63B50	74.00	29.3	na.	56.3	17 65	ร่องธรรมดา	SWS20141	1.2/1.5/2.8
		G13A(020)		74.50	29.3	na.	56.3	17 65	ร่องธรรมดา		1.2/1.5/2.8
		G13A(040)		75.00	29.3	na.	56.3	17 65	ร่องธรรมดา		1.2/1.5/2.8
G16A	GC416, Carry 16V	APV	12111-61J00	75.00	28.3	na.	55.3	19 63	ร่องธรรมดา	SWS20190	1.2/1.2/2.5
		APV(020)		75.50	28.3	na.	55.3	19 63	ร่องธรรมดา		1.2/1.2/2.5

TOYOTA / โตโยต้า, DAIHATSU / ไดฮัทสึ



BRAND NEW





www.autoparts.co.th



+6689-796-0809

autopartsthailand

PRODUCT:ART PISTON

ART

ENGINE	MODEL	CODE NO	REF NO	DIMENSION								
				Bore (มม.)	ค่า KH	หลุม Comb.	ความยาว (GL)	สลัก (มม.)	ร่องเหล็ก / ร่องธรรมดา	เทียบรหัสแหวน	ร่องแหวน (มม.)	
L40	Hijet S40, L40	L40	13211-87701	72.00	60.2	na.	63.2	18	60	ร่องธรรมดา	SWD10023	1.5/1.5/2.8
		L40(020)		72.50	60.2	na.	63.2	18	60	ร่องธรรมดา		1.5/1.5/2.8
		L40(030)		72.75	60.2	na.	63.2	18	60	ร่องธรรมดา		1.5/1.5/2.8
		L40(040)		73.00	60.2	na.	63.2	18	60	ร่องธรรมดา		1.5/1.5/2.8
		L40(050)		73.25	60.2	na.	63.2	18	60	ร่องธรรมดา		1.5/1.5/2.8
		L40(060)		73.50	60.2	na.	63.2	18	60	ร่องธรรมดา		1.5/1.5/2.8
K3-VE 2SZ	Avanza 1.3 F601	K3	13101-BZ110	72.00	28.0	56.0	45.5	18	53	ร่องธรรมดา	SWD10050	1.2/1.2/2.0
		K3(020)		72.50	28.0	56.0	45.5	18	53	ร่องธรรมดา		1.2/1.2/2.0



BRAND NEW





www.autoparts.co.th



+6689-796-0809

autopartsthailand

PRODUCT:ART PISTON

ART

ENGINE	MODEL	CODE NO	REF NO	DIMENSION								
				Bore (มม.)	ค่า KH	หลุม Comb.	ความยาว (GL)	สลัก (มม.)	ร่องเหล็ก / ร่องธรรมดา	เทียบรหัสแหวน	ร่องแหวน (มม.)	
K5 3SZ-VE	Avanza 1.5 F602	K5	13101-BZ100	72.00	28.0	56.0	45.5	18	53	ร่องธรรมดา	SWT10219	1.2/1.2/2.0
		K5(020)		72.50	28.0	56.0	45.5	18	53	ร่องธรรมดา	SWT10219(020)	1.2/1.2/2.0
3NR-FE	Yaris Ativ 1.2 NSP152, Daihatsu Ayla	3NR	13101-47081	72.45	34.0	50.0	52.1	18	55	ร่องธรรมดา	SWT10252	1.0/1.0/2.0
		3NR(020)		72.95	34.0	50.0	52.1	18	55	ร่องธรรมดา	SWT10252(020)	1.0/1.0/2.0
1NR-FE	Avanza 1.3 F653, Daihatsu Xenia	1NR	13101-47040, 13211-0Y120	72.45	28.7	53.0	45.2	18	55	ร่องธรรมดา	SWT10250	1.2/1.0/2.0
		1NR(020)		72.95	28.7	53.0	45.2	18	55	ร่องธรรมดา	SWT10250(020)	1.2/1.0/2.0
2NR-FE	Sienta, Vios, Yaris, Avanza 1.5	2NR	13101-0Y020	72.45	32.0	53.0	48.5	18	55	ร่องธรรมดา	na.	1.2/1.0/2.0
		2NR(020)		72.95	32.0	53.0	48.5	18	55	ร่องธรรมดา	na.	1.2/1.0/2.0



BRAND NEW





www.autoparts.co.th



+6689-796-0809

autopartsthailand

PRODUCT:ART PISTON

"ART"

ENGINE	MODEL	CODE NO	REF NO	DIMENSION								
				Bore (มม.)	ค่า KH	หลุม Comb.	ความยาว (GL)	สลัก (มม.)	ร่องเหล็ก / ร่องธรรมดา	เทียบรหัสแหวน	ร่องแหวน (มม.)	
2E	Corolla 1.3 EE100	2E	13101-11051	73.00	30.0	na.	58.0	18	59	ร่องธรรมดา	SWT10105	1.5/1.5/3.0
		2E(020)		73.50	30.0	na.	58.0	18	59	ร่องธรรมดา		1.5/1.5/3.0
		2E(040)		74.00	30.0	na.	58.0	18	59	ร่องธรรมดา		1.5/1.5/3.0
3K 4K	Starlet, Corolla, KE20	3K	13101-24011, 13211-24011	75.00	36.0	na.	75.0	18	61	ร่องธรรมดา	SWT10052	2.0/2.0/4.0
		3K(020)		75.50	36.0	na.	75.0	18	61	ร่องธรรมดา		2.0/2.0/4.0
		3K(040)		76.00	36.0	na.	75.0	18	61	ร่องธรรมดา		2.0/2.0/4.0
1NZ-FE	Yaris, Vios NCP42	1NZ	13101-0M020, 13211-0M020	75.00	30.7	55.4	49.7	18	53	ร่องธรรมดา	SWT10192	1.2/1.2/2.0
		1NZ(020)		75.50	30.7	55.4	49.7	18	53	ร่องธรรมดา		1.2/1.2/2.0



BRAND NEW





www.autoparts.co.th



+6689-796-0809

autopartsthailand

PRODUCT:ART PISTON

ART

ENGINE	MODEL	CODE NO	REF NO	DIMENSION							
				Bore (มม.)	ค่า KH	หลุม Comb.	ความยาว (GL)	สลัก (มม.)	ร่องเหล็ก / ร่องธรรมดา	เทียบรหัสแหวน	ร่องแหวน (มม.)
1NZ-FE	Yaris, Vios NCP91-93	1NZ-E20	13101-0M030, 13211-0M030	75.00	30.7	55.4	49.7	18 53	ร่องธรรมดา	SWT10192	1.2/1.2/2.0
		1NZ-E20(020)		75.50	30.7	55.4	49.7	18 53	ร่องธรรมดา		1.2/1.2/2.0
5A-FE	Soluna AL50, Corolla AE110	5A	13101-15050, 13211-02080	78.70	30.5	na.	55.5	20 56	ร่องธรรมดา	SWT10181	1.2/1.5/3.0
		5A(020)		79.20	30.5	na.	55.5	20 56	ร่องธรรมดา		1.2/1.5/3.0
		5A(040)		79.70	30.5	na.	55.5	20 56	ร่องธรรมดา		1.2/1.5/3.0
3ZZ-FE	Altis 1.6 ZZE121	3ZZ	13101-0D070	79.00	32.2	na.	52.2	20 50	ร่องธรรมดา	SWT10183	1.2/1.2/3.0
		3ZZ(020)		79.50	32.2	na.	52.2	20 50	ร่องธรรมดา		1.2/1.2/3.0



BRAND NEW





www.autoparts.co.th



+6689-796-0809

autopartsthailand

PRODUCT:ART PISTON

ART

ENGINE	MODEL	CODE NO	REF NO	DIMENSION								
				Bore (มม.)	ค่า KH	หลุม Comb.	ความยาว (GL)	สลัก (มม.)	ร่องเหล็ก / ร่องธรรมดา	เทียบรหัสแหวน	ร่องแหวน (มม.)	
		3ZZ(040)		80.00	32.2	na.	52.2	20	50	ร่องธรรมดา		1.2/1.2/3.0
3ZZ-FE ชูป Alumite	Altis 1.6 ZZE121	3ZZ-alumite	13101-0D071	79.00	32.2	na.	52.2	20	50	ร่องธรรมดา	SWT10183	1.2/1.2/3.0
5K	KF40	5K-030	13101-13030	80.50	36.0	na.	69.0	18	61	ร่องธรรมดา	SWT10099	1.5/1.5/4.0
		5K-030(020)		81.00	36.0	na.	69.0	18	61	ร่องธรรมดา		1.5/1.5/4.0
5K	KF50	5K	13101-13040	80.50	36.0	61.5	69.0	18	61	ร่องธรรมดา	SWT10099	1.5/1.5/4.0
		5K(020)		81.00	36.0	61.5	69.0	18	61	ร่องธรรมดา		1.5/1.5/4.0
7K	KF70	7K	13101-06030	80.50	33.8	na.	58.8	20	56	ร่องธรรมดา	SWT10160	1.5/1.5/4.0
		7K(020)		81.00	33.8	na.	58.8	20	56	ร่องธรรมดา		1.5/1.5/4.0



BRAND NEW





www.autoparts.co.th



+6689-796-0809

autopartsthailand

PRODUCT:ART PISTON

ART

ENGINE	MODEL	CODE NO	REF NO	DIMENSION								
				Bore (มม.)	ค่า KH	หลุม Comb.	ความยาว (GL)	สลัก (มม.)	ร่องเหล็ก / ร่องธรรมดา	เทียบรหัสแหวน	ร่องแหวน (มม.)	
12R	Corona	12R	13101-31021	80.50	39.0	na.	80.0	20	66	ร่องธรรมดา	SWT10042	2.0/2.0/4.0
		12R(020)		81.00	39.0	na.	80.0	20	66	ร่องธรรมดา		2.0/2.0/4.0
		12R(040)		81.50	39.0	na.	80.0	20	66	ร่องธรรมดา		2.0/2.0/4.0
		12R(060)		82.00	39.0	na.	80.0	20	66	ร่องธรรมดา		2.0/2.0/4.0
1ZR-FE	Altis 1.6 '14 ZRE171	1ZR	13101-0T120	80.50	35.9	55.7	53.0	20	50	ร่องธรรมดา	SWT10232	1.0/1.0/1.5
		1ZR(020)		81.00	35.9	55.7	53.0	20	50	ร่องธรรมดา		1.0/1.0/1.5
1ZR-FE CNG	Altis 1.6 CNG '14 ZRE171	1ZR-CNG	13101-0T160	80.50	35.9	55.7	55.0	20	50	ร่องธรรมดา	na.	1.2/1.0/2.0
		1ZR-CNG(020)		81.00	35.9	55.7	55.0	20	50	ร่องธรรมดา		1.2/1.0/2.0



BRAND NEW





www.autoparts.co.th



+6689-796-0809

autopartsthailand

PRODUCT:ART PISTON

"ART"

ENGINE	MODEL	CODE NO	REF NO	DIMENSION								
				Bore (มม.)	ค่า KH	หลุม Comb.	ความยาว (GL)	สลัก (มม.)	ร่องเหล็ก / ร่องธรรมดา	เทียบรหัสแหวน	ร่องแหวน (มม.)	
2ZR-FE	Altis 1.8 '14 ZRE172	2ZR-280	13101-0T280, 13101-	80.50	31.0	55.0	50.1	20	50	ร่องธรรมดา	na.	1.0/1.0/2.0
		2ZR-280(020)	0T150	81.00	31.0	55.0	50.1	20	50	ร่องธรรมดา		1.0/1.0/2.0
2ZR-FE E85	Altis 1.8 E85 '14 ZRE172	2ZR-E85	13101-0T090	80.50	31.0	55.0	50.1	20	50	ร่องธรรมดา	na.	1.2/1.0/2.0
		2ZR-E85(020)		81.00	31.0	55.0	50.1	20	50	ร่องธรรมดา		1.2/1.0/2.0
4AF	Corolla AE92, AE101	4AF	13101-16090, 13101-	81.00	30.5	na.	61.0	18	61	ร่องธรรมดา	SWT10142	1.5/1.5/3.0
		4AF(020)	16110	81.50	30.5	na.	61.0	18	61	ร่องธรรมดา		1.5/1.5/3.0
4A-FE	Corolla AE101	4AFE	13101-16171-02	81.00	30.5	na.	55.5	20	56	ร่องธรรมดา	SWT10156	1.2/1.5/3.0
		4AFE(020)		81.50	30.5	na.	55.5	20	56	ร่องธรรมดา		1.2/1.5/3.0



BRAND NEW





www.autoparts.co.th



+6689-796-0809

autopartsthailand

PRODUCT:ART PISTON

ART

ENGINE	MODEL	CODE NO	REF NO	DIMENSION								
				Bore (มม.)	ค่า KH	หลุม Comb.	ความยาว (GL)	สลัก (มม.)	ร่องเหล็ก / ร่องธรรมดา	เทียบรหัสแหวน	ร่องแหวน (มม.)	
		4AFE(040)		82.00	30.5	na.	55.5	20	56	ร่องธรรมดา		1.2/1.5/3.0
3TU	Corona TT141	3TU	13101-28010	85.00	35.0	na.	82.4	22	66	ร่องธรรมดา	SWT10059	1.5/1.5/4.0
		3TU(020)		85.50	35.0	na.	82.4	22	66	ร่องธรรมดา		1.5/1.5/4.0
2C O=3mm.	Corolla CE110	2C-141	13101-64141	86.00	47.0	32 x 2	77.0	27	58	ร่องธรรมดา	SDT10155	2.076/2.0/3.0
		2C-141(020)		86.50	47.0	32 x 2	77.0	27	58	ร่องธรรมดา		2.076/2.0/3.0
3S 3S-FE	Celica ST162, ST171, Camrv '87-92	3S	13101-74040	86.00	35.4	na.	68.0	20	66	ร่องธรรมดา	SWT10162 SWT10119	1.5/1.5/4.0
		3S(020)		86.50	35.4	na.	68.0	20	66	ร่องธรรมดา		1.5/1.5/4.0



BRAND NEW





www.autoparts.co.th



+6689-796-0809

autopartsthailand

PRODUCT:ART PISTON

"ART"

ENGINE	MODEL	CODE NO	REF NO	DIMENSION								
				Bore (มม.)	ค่า KH	หลุม Comb.	ความยาว (GL)	สลัก (มม.)	ร่องเหล็ก / ร่องธรรมดา	เทียบรหัสแหวน	ร่องแหวน (มม.)	
		3S(040)		87.00	35.4	na.	68.0	20	66	ร่องธรรมดา		1.5/1.5/4.0
1TR-FE	Innova 2.0 TGN40	1TR	13101-0C010	86.00	35.0	na.	55.0	22	56	ร่องธรรมดา	SDT10185	1.2/1.2/2.0
		1TR(020)		86.50	35.0	na.	55.0	22	56	ร่องธรรมดา		1.2/1.2/2.0
1DZ O=4มม.	2TD15-25, 4SDK8, 5FD10-30 '90	1DZ	13101-78201-71	86.00	47.0	34 x 2	77.0	27	68	ร่องธรรมดา	SDT10159 SDT10096	2.0/2.0/4.0
		1DZ(020)		86.50	47.0	34 x 2	77.0	27	68	ร่องธรรมดา		2.0/2.0/4.0
1DZ2 O=3มม.	2TD20-25, 8FD10-30, 8FDK20 '99	1DZ2	13101-78202-71	86.00	46.5	32 x 2	76.5	27	68	ร่องธรรมดา	SDT10155	2.0/2.0/3.0
		1DZ2(020)		86.50	46.5	32 x 2	76.5	27	68	ร่องธรรมดา		2.0/2.0/3.0
1RZ	Hiace RZH112	1RZ	13101-75010	86.00	35.5	na.	67.5	24	61	ร่องธรรมดา	SWT10125	1.8/1.5/4.0
		1RZ(020)		86.50	35.5	na.	67.5	24	61	ร่องธรรมดา		1.8/1.5/4.0



BRAND NEW





www.autoparts.co.th



+6689-796-0809

autopartsthailand

PRODUCT:ART PISTON

ART

ENGINE	MODEL	CODE NO	REF NO	DIMENSION								
				Bore (มม.)	ค่า KH	หลุม Comb.	ความยาว (GL)	สลัก (มม.)	ร่องเหล็ก / ร่องธรรมดา	เทียบรหัสแหวน	ร่องแหวน (มม.)	
2Y	YN8#, Hiace YH50/60	2Y	13101-72010	86.00	35.0	na.	70.0	22	66	ร่องธรรมดา	SWT10090	1.5/1.5/4.0
		2Y(020)		86.50	35.0	na.	70.0	22	66	ร่องธรรมดา		1.5/1.5/4.0
		2Y(040)		87.00	35.0	na.	70.0	22	66	ร่องธรรมดา		1.5/1.5/4.0
5S-FE	Celica, Camry 2.2 SXV10 '92	5S	13101-74130	87.00	32.0	75.0	63.0	22	66	ร่องธรรมดา	SWT10133	1.5/1.5/4.0
		5S(020)		87.50	32.5	75.0	63.0	22	66	ร่องธรรมดา		1.5/1.5/4.0
2J 3แหวน	Forklift, JU20, JY16/30	2J	13101-48014-5	88.00	52.2	28 x 2	102.2	27	74	ร่องธรรมดา	SJT10050	2.54/2.5/4.0
		2J(020)		88.50	52.2	28 x 2	102.2	27	74	ร่องธรรมดา		2.54/2.5/4.0



BRAND NEW





www.autoparts.co.th



+6689-796-0809

autopartsthailand

PRODUCT:ART PISTON

ART

ENGINE	MODEL	CODE NO	REF NO	DIMENSION							
				Bore (มม.)	ค่า KH	หลุม Comb.	ความยาว (GL)	สลัก (มม.)	ร่องเหล็ก / ร่องธรรมดา	เทียบรหัสแหวน	ร่องแหวน (มม.)
		2J(040)		89.00	52.2	28 x 2	102.2	27 74	ร่องธรรมดา		2.54/2.5/4.0
2AZ-FE	Camry 2.4 ACV40	2AZ	13101-0H020, 13101-0H050	88.50	33.5	62.0	55.8	22 56	ร่องธรรมดา	SWT10182	1.2/1.2/2.0
L LN40	LN4#	LN40	13101-54020-1	90.00	52.2	23 x 2	99.2	27 74	ร่องธรรมดา	SDT10082	2.0/2.0/4.0
		LN40(020)		90.50	52.2	23 x 2	99.2	27 74	ร่องธรรมดา		2.0/2.0/4.0
		LN40(040)		91.00	52.2	23 x 2	99.2	27 74	ร่องธรรมดา		2.0/2.0/4.0
4Y	Hiace YH50, Hilux YN106	4Y	13101-73030-1	91.00	35.0	na.	65.0	22 66	ร่องธรรมดา	SWT10111	1.5/1.5/4.0
		4Y(020)		91.50	35.0	na.	65.0	22 66	ร่องธรรมดา		1.5/1.5/4.0
		LN50		92.00	44.3	na.	86.2	27 74	ร่องเหล็ก		2.0/2.0/4.0



BRAND NEW





www.autoparts.co.th



+6689-796-0809

autopartsthailand

PRODUCT:ART PISTON

ART

ENGINE	MODEL	CODE NO	REF NO	DIMENSION								
				Bore (มม.)	ค่า KH	หลุม Comb.	ความยาว (GL)	สลัก (มม.)	ร่องเหล็ก / ร่องธรรมดา	เทียบรหัสแหวน	ร่องแหวน (มม.)	
2L ร่องเหล็ก	LN5#	LN50(020)	13101-54080	92.50	44.3	na.	86.2	27	74	ร่องเหล็ก	SDT10089	2.0/2.0/4.0
		LN50(040)		93.00	44.3	na.	86.2	27	74	ร่องเหล็ก		2.0/2.0/4.0
2L ธรรมดา	LN5#	2L	13101-54060	92.00	44.3	na.	80.3	27	74	ร่องธรรมดา	SDT10089	2.0/2.0/4.0
		2L(020)		92.50	44.3	na.	80.3	27	74	ร่องธรรมดา		2.0/2.0/4.0
		2L(040)		93.00	44.3	na.	80.3	27	74	ร่องธรรมดา		2.0/2.0/4.0
2L-II ธรรมดา	LN8#, Hilux Mighty X	MTX	13101-54070	92.00	49.2	na.	80.3	27	70	ร่องธรรมดา	SDT10089	2.0/2.0/4.0
		MTX(020)		92.50	49.2	na.	80.3	27	70	ร่องธรรมดา		2.0/2.0/4.0
		MTX(040)		93.00	49.2	na.	80.3	27	70	ร่องธรรมดา		2.0/2.0/4.0





www.autoparts.co.th



+6689-796-0809

autopartsthailand

PRODUCT:ART PISTON

ART

ENGINE	MODEL	CODE NO	REF NO	DIMENSION								
				Bore (มม.)	ค่า KH	หลุม Comb.	ความยาว (GL)	สลัก (มม.)	ร่องเหล็ก / ร่องธรรมดา	เทียบรหัสแหวน	ร่องแหวน (มม.)	
2L-II ร่องเหล็ก	LN8#, LN145, Hilux Mighty X	2L-II	13101-54130	92.00	49.2	na.	80.3	27	70	ร่องเหล็ก	SDT10089	2.0/2.0/4.0
		2L-II(020)		92.50	49.2	na.	80.3	27	70	ร่องเหล็ก		2.0/2.0/4.0
		2L-II(040)		93.00	49.2	na.	80.3	27	70	ร่องเหล็ก		2.0/2.0/4.0
2KD	Vigo 2.5 KDN150, KUN11	2KD	13101-30081	92.00	54.2	39.6	82.2	34	65	ร่องเหล็ก	SDT10180	2.0/1.5/3.0
		2KD(020)		92.50	54.2	39.6	82.2	34	65	ร่องเหล็ก		2.0/1.5/3.0
		2KD(040)		93.00	54.2	39.6	82.2	34	65	ร่องเหล็ก		2.0/1.5/3.0
2KD VN Turbo	Vigo Champ 2.5, KUN16, KI IN25-35	2KD-VNT	13101-0L070	92.00	54.2	48.3	82.2	34	65	ร่องเหล็ก	SDT10207	2.0/1.5/3.0
		2KD-VNT(020)		92.50	54.2	48.3	82.2	34	65	ร่องเหล็ก		2.0/1.5/3.0



BRAND NEW





www.autoparts.co.th



+6689-796-0809

autopartsthailand

PRODUCT:ART PISTON

ART

ENGINE	MODEL	CODE NO	REF NO	DIMENSION							
				Bore (มม.)	ค่า KH	หลุม Comb.	ความยาว (GL)	สลัก (มม.)	ร่องเหล็ก / ร่องธรรมดา	เทียบรหัสแหวน	ร่องแหวน (มม.)
		2KD-VNT(040)		93.00	54.2	48.3	82.2	34 65	ร่องเหล็ก		2.0/1.5/3.0
2GD-FTV	Revo 2.4, GUN122-25	2GD	13101-0E10	92.00	53.2	55.8	78.2	31 67	ร่องเหล็ก	SDT10207	2.0/1.5/3.0
		2GD(020)		92.50	53.2	55.8	78.2	31 67	ร่องเหล็ก		2.0/1.5/3.0
1GR-FE	Prado GRJ120, GRN210	1GR	13101-31030	94.00	32.5	65.0	53.5	22 62	ร่องธรรมดา	SWT10195	1.2/1.2/2.0
2TR-FE	Fortuner 2.7 TGN1-2#, Prado TRJ150	2TR	13101-0C020, 13101-75130	95.00	37.0	71.7	59.3	22 62	ร่องธรรมดา	SDT10193	1.2/1.2/2.0
		2TR(020)		95.50	37.0	71.7	59.3	22 62	ร่องธรรมดา		1.2/1.2/2.0
2TR-FF	Fortuner 2.7 115	2TR-110	13101-0C110	95.00	39.3	71.7	59.3	22 62	ร่องธรรมดา	SDT10193	1.2/1.2/2.0



BRAND NEW





www.autoparts.co.th



+6689-796-0809

autopartsthailand

PRODUCT:ART PISTON

ART

ENGINE	MODEL	CODE NO	REF NO	DIMENSION								
				Bore (มม.)	ค่า KH	หลุม Comb.	ความยาว (GL)	สลัก (มม.)	ร่องเหล็ก / ร่องธรรมดา	เทียบรหัสแหวน	ร่องแหวน (มม.)	
4TRFE	Fortuner 2.7 15	2TR-110(020)	13101-65110	95.50	39.3	71.7	59.3	22	62	ร่องธรรมดา	SDT10130	1.2/1.2/2.0
2RZ	Hiace RZH153	2RZ	13101-75080	95.00	36.0	na.	67.5	24	70	ร่องธรรมดา	SWT10127	1.8/1.5/4.0
		2RZ(020)		95.50	36.0	na.	67.5	24	70	ร่องธรรมดา		1.8/1.5/4.0
B BU 4แหวน	Dyna BU1#	BU	13101-56021	95.00	52.2	na.	101.2	29	79	ร่องธรรมดา	SDT10058	2.5/2.5/2.5/4.5
		BU(020)		95.50	52.2	na.	101.2	29	79	ร่องธรรมดา		2.5/2.5/2.5/4.5
		BU(040)		96.00	52.2	na.	101.2	29	79	ร่องธรรมดา		2.5/2.5/2.5/4.5
B 3แหวน	Dyna BU2#	B	13101-56030	95.00	52.2	31 x 2	101.2	29	79	ร่องธรรมดา	SDT10070	2.5/2.5/4.5
		B(040)		96.00	52.2	31 x 2	101.2	29	79	ร่องธรรมดา		2.5/2.5/4.5
	Fortuner Vico 2.0 KUN16	1KD		96.00	49.6	51.8	78.5	34	73	ร่องเหล็ก		2.0/1.5/3.0



BRAND NEW





www.autoparts.co.th



+6689-796-0809

autopartsthailand

PRODUCT:ART PISTON

ART

ENGINE	MODEL	CODE NO	REF NO	DIMENSION								
				Bore (มม.)	ค่า KH	หลุม Comb.	ความยาว (GL)	สลัก (มม.)	ร่องเหล็ก / ร่องธรรมดา	เทียบรหัสแหวน	ร่องแหวน (มม.)	
1KD	Fortuner, Vigo 3.0, KONTOS-26, Prado J150	1KD(020)	13101-0L030, 13101-0L080, 13101-30150	96.50	49.6	51.8	78.5	34	73	ร่องเหล็ก	SDT10175	2.0/1.5/3.0
		1KD(040)		97.00	49.6	51.8	78.5	34	73	ร่องเหล็ก		2.0/1.5/3.0
3L	LN10#, Hiace, Hilux, Prado J90	3L	13101-54101-3	96.00	42.3	34 x 2	80.3	29	75	ร่องเหล็ก	SDT10124	2.0/2.0/4.0
		3L(020)		96.50	42.3	34 x 2	80.3	29	75	ร่องเหล็ก		2.0/2.0/4.0
		3L(040)		97.00	42.3	34 x 2	80.3	29	75	ร่องเหล็ก		2.0/2.0/4.0
1Z	5FD20-30, SDK10 '89	1Z	13101-78300-71	96.00	56.5	50.9	94.5	32	77	ร่องธรรมดา	SDT10158	2.0/2.0/4.0
		1Z(020)		96.50	56.5	50.9	94.5	32	77	ร่องธรรมดา		2.0/2.0/4.0
		1Z(040)		97.00	56.5	50.9	94.5	32	77	ร่องธรรมดา		2.0/2.0/4.0



BRAND NEW





www.autoparts.co.th



+6689-796-0809

autopartsthailand

PRODUCT:ART PISTON

ART

ENGINE	MODEL	CODE NO	REF NO	DIMENSION								
				Bore (มม.)	ค่า KH	หลุม Comb.	ความยาว (GL)	สลัก (มม.)	ร่องเหล็ก / ร่องธรรมดา	เทียบรหัสแหวน	ร่องแหวน (มม.)	
2Z	6FD20-30, 4SDK10 '93	2Z	13101-78700-71	98.00	50.0	56.9	88.0	32	77	ร่องธรรมดา	SDT10179	2.0/2.0/4.0
5L	LN152, Hilux Tiger 3.0	5L	13101-54120	99.50	42.3	35 x 2	80.3	29	75	ร่องเหล็ก	SDT10167	2.0/1.5/4.0
		5L(020)		100.00	42.3	35 x 2	80.3	29	75	ร่องเหล็ก		2.0/1.5/4.0
		5L(040)		100.50	42.3	35 x 2	80.3	29	75	ร่องเหล็ก		2.0/1.5/4.0
14B	Dyna BU101	14B	13101-58040-1	102.00	51.8	42.7	86.8	32	72	ร่องเหล็ก	SDT10135	2.5/2.0/4.0
		14B(020)		102.50	51.8	42.7	86.8	32	72	ร่องเหล็ก		2.5/2.0/4.0
		14B(040)		103.00	51.8	42.7	86.8	32	72	ร่องเหล็ก		2.5/2.0/4.0



BRAND NEW



MAHLE IZUMI



MAHLE PISTON



www.autoparts.co.th



+6689-796-0809

autopartsthailand

PRODUCT:MAHLE PISTON



ENGINE	MODEL	CODE NO	REF NO	DIMENSION								
				Bore (มม.)	ค่า KH	หลุม Comb.	ความยาว (GL)	สลัก (มม.)	ร่องเหล็ก / ร่องธรรมดา	เทียบรหัสแหวน	ร่องแหวน (มม.)	
HINO / ฮีโน่												
W04D-J	Dutro	HM PS16 3201B	13216-3201B-PS	104.00	60.2	51.5	106.2	37	85	ร่องเหล็ก	SDH20099	2.5/2.0/4.0
W04D ไม่ล็กยืม	FB, FC	HM PS16 1460E	13216-1460E-PS, 13216-2220	104.00	60.2	51.5	106.2	35	85	ร่องธรรมดา	SDH20038	2.5/2.0/5.0
W06D	KR	HM PS16 1470E	13216-1470E-PS	104.00	62.7	51.5	108.7	35	85	ร่องธรรมดา	SDH20041	2.5/2.0/5.0
W04D-TK	Dutro (WU)	HM PS16 3250A	13216-3250A-PS	104.00	60.1	56.6	106.1	37	85	ร่องเหล็ก	SDH20103	2.8/2.0/4.0
EH100	KL500, KR	HM PS16 1010AZ	13216-1010A-PS	105.00	59.2	na.	112.0	34	90	ร่องธรรมดา	SCH20021	2.5/2.5/2.5/4.0/4.0
H06C-TB	FD	HM PS16 1540C	13216-1540C-PS	108.00	69.5	54.5	121.5	39	90	ร่องเหล็ก	SDH20037	2.81/2.5/2.5/5.0



BRAND NEW





www.autoparts.co.th



+6689-796-0809



autopartsthailand

PRODUCT:MAHLE PISTON





ENGINE	MODEL	CODE NO	REF NO	DIMENSION								
				Bore (มม.)	ค่า KH	ทูลุม Comb.	ความยาว (GL)	สลัก (มม.)	ร่องเหล็ก / ร่องธรรมดา	เทียบรหัสแหวน	ร่องแหวน (มม.)	
H06C-T	FD	HM PS16 1750D	13216-1750D-PS	108.00	69.5	60.0	121.5	39	90	ร่องเหล็ก	SDH20037	2.81/2.5/2.5/5.0
H07C ร่องเหล็ก	FL, FM187, F18	HM PS16 2300A	13216-2300A-PS, 13216-1771	110.00	69.5	53.5	121.5	39	90	ร่องเหล็ก	SDH20043	3.0/2.5/2.5/5.0
H07C-T	Ranger	HM PS16 2062A	13216-2062A-PS	110.00	69.5	58.0	121.5	39	90	ร่องเหล็ก	SDH20057	2.81/2.0/2.5/4.0
H07C-TI	Ranger	HM PS16 2830A	13216-2830A-PS	110.00	69.5	58.0	121.5	39	90	ร่องเหล็ก	SJH20079	2.81/2.0/2.0/4.0
H07D	FF, FL, FM3H	HM PS16 2260A	13216-2260A-PS	110.00	57.0	58.0	100.0	37	85	ร่องเหล็ก	SDH20056	3.0/2.0/4.0
J08C	FB-FC4J, FC3J, FLFM1J	HM PS16 2631C	13216-2631C-PS	114.00	57.0	56.0	100.0	37	85	ร่องเหล็ก	SDH20067	3.0/2.0/4.0
J08C-T	Ranger เทอร์โบ	HM PS16 3211A	13216-3211-PS	114.00	57.0	56.0	100.0	37	85	ร่องเหล็ก	SDH20088	2.5/2.0/4.0



BRAND NEW





  +6689-796-0809

  autopartsthailand

PRODUCT:MAHLE PISTON



ENGINE	MODEL	CODE NO	REF NO	DIMENSION								
				Bore (มม.)	ค่า KH	หลุม Comb.	ความยาว (GL)	สลัก (มม.)	ร่องเหล็ก / ร่องธรรมดา	เทียบรหัสแหวน	ร่องแหวน (มม.)	
J08C-T หลุม 65	FL1J แหวนล็อกในบูช	HM PS1E 0080C	S130A-E0080-C, 13301-1090B	114.00	57.0	65.0	100.0	37	85	ร่องเหล็ก	SDH20088	2.5/2.0/4.0
EP100 2เตเปอร์	FN288	HM PS16 1450D	13216-1450D-PS	120.00	85.6	66.7	144.6	47	99	ร่องเหล็ก	SDH20034	3.31/2.8/2.5/5.0
P09C-TB	FM221LA	HM PS16 2080B	13216-2080B-PS	120.00	85.6	65.0	144.6	47	99	ร่องเหล็ก	SDH20050	3.31/3.0/2.5/5.0
EP100 1เตเปอร์	FN288	HM PS16 1710B	13216-1710B-PS	120.00	85.6	67.2	144.6	47	99	ร่องเหล็ก	SDH20050	3.31/3.0/2.5/5.0
EM100	FL-FM1M	HM PS16 1370E	13216-1370E-PS	124.00	80.4	63.0	139.4	42	98	ร่องเหล็ก	SDH20033	2.81/2.5/3.0/5.0
M10U หลุมหูน	Blue Ribbon	HM PS16 1700A	13216-1700A-PS	127.00	85.4	65.0	144.4	47	99	ร่องเหล็ก	SDH20049	3.31/3.0/3.0/5.0
M10C	FL-FM3M	HM PS16 2411B	13216-2411B-PS	127.00	85.4	64.5	144.4	47	99	ร่องเหล็ก	SDH20049	3.31/3.0/3.0/5.0



BRAND NEW





www.autoparts.co.th



+6689-796-0809

autopartsthailand

PRODUCT:MAHLE PISTON



ENGINE	MODEL	CODE NO	REF NO	DIMENSION								
				Bore (มม.)	ค่า KH	หลุม Comb.	ความยาว (GL)	สลัก (มม.)	ร่องเหล็ก / ร่องธรรมดา	เทียบรหัสแหวน	ร่องแหวน (มม.)	
K13C 12V	SS330	HM PS16 2140B	13216-2140B-PS	135.00	90.3	81.0	145.3	50	110	ร่องเหล็ก	SJH20071	3.31/3.5/3.5/5.0
K13C 24V	SS1K	HM PS16 2911A	13216-2911A-PS	135.00	90.3	84.0	145.3	50	110	ร่องเหล็ก	SJH20071	3.31/3.5/3.5/5.0
EK200 EK100	SH	HM PS16 1530C	13216-1530D-PS	137.00	90.3	74.1	145.3	50	110	ร่องเหล็ก	SDH20023 YDH20025	3.31/3.5/3.5/6.0
EF750-L	SS631	HM PS16 1860C	13216-1860C-PS	137.00	90.3	74.0	144.3	50	110	ร่องเหล็ก	YDH20025	3.31/3.5/3.5/6.0
EF750-R	SS631	HM PS26 1170C	13226-1170C-PS	137.00	90.3	74.0	144.3	50	110	ร่องเหล็ก	YDH20025	3.31/3.5/3.5/6.0
F17D	V8 32V	HM PS26 1200A	13226-1200B-PS	137.00	90.3	73.0	144.3	50	110	ร่องเหล็ก	SDH20059	3.31/3.5/3.5/5.0
K13D	FM2K	HM PS16 2100B	13216-2100B-PS	137.00	90.3	74.3	144.3	50	110	ร่องเหล็ก	SDH20061	3.31/3.5/3.5/5.0



BRAND NEW





www.autoparts.co.th



+6689-796-0809



autopartsthailand

PRODUCT:MAHLE PISTON





ENGINE	MODEL	CODE NO	REF NO	DIMENSION								
				Bore (มม.)	ค่า KH	หลุม Comb.	ความยาว (GL)	สลัก (มม.)	ร่องเหล็ก / ร่องธรรมดา	เทียบรหัสแหวน	ร่องแหวน (มม.)	
F17E-L	V8	HM PS16 2110B	13216-2110B-PS	139.00	90.3	71.3	144.3	50	110	ร่องเหล็ก	SDH20053 SDH20072	3.31/3.5/3.5/5.0
F17E-R	V8	HM PS26 1210B	13226-1210B-PS	139.00	90.3	71.3	144.3	50	110	ร่องเหล็ก	SDH20053 SDH20072	3.31/3.5/3.5/5.0
F20C-L เรียบ	V8	HM PS16 2323A	13216-2323A-PS	146.00	84.3	72.0	138.3	50	110	ร่องเหล็ก	SJH20062	3.31/3.5/3.5/5.0
F20C-R เรียบ	V8	HM PS26 1263A	13226-1263A-PS	146.00	84.3	72.0	138.3	50	110	ร่องเหล็ก	SJH20062	3.31/3.5/3.5/5.0
F20C-L หนู่น	V8	HM PS16 2671A	13216-2671-PS	146.00	84.3	70.0	138.3	50	110	ร่องเหล็ก	SDM31138 SJH20077	3.31/3.0/3.0/4.0
F20C-R หนู่น	V8	HM PS26 1321A	13226-1321-PS	146.00	84.3	70.0	138.3	50	110	ร่องเหล็ก	SDM31138 SJH20077	3.31/3.0/3.0/4.0



BRAND NEW





  +6689-796-0809

  autopartsthailand

PRODUCT:MAHLE PISTON



ENGINE	MODEL	CODE NO	REF NO	DIMENSION								
				Bore (มม.)	ค่า KH	หลุม Comb.	ความยาว (GL)	สลัก (มม.)	ร่องเหล็ก / ร่องธรรมดา	เทียบรหัสแหวน	ร่องแหวน (มม.)	
ISUZU / อิซูซุ												
4JA1 กลม ธรรมดา	TFR93	IM PS89 8920W	8-97089-892-0-PS	93.00	47.8	45.2	87.8	31	76	ร่องเหล็ก	SDI10110	2.0/2.0/4.0
4JG2-T	NHR UBS	IM PS86 6160	8-97176-616-0-PS, 8-97176-622-0	95.40	49.2	na.	89.2	34	78	ร่องเหล็ก	SDI10141	2.5/2.0/4.0
6BB1 4BB1	JCM79 NPR59 NKR57	IM PS11 7450Z	1-12111-745-0-PS-Z	102.00	62.8	53.2	112.4	35	88	ร่องธรรมดา	SJI10065	3.0/2.5/5.0
6BF1	Truck Forward	IM PS11 3450	1-12111-345-0-PS, 1-12111-872-0	105.00	58.8	53.7	110.0	35	88	ร่องเหล็ก	SJI10082	3.0/2.5/5.0
6BG1 เหลี่ยม	FT175 #781	IM PS11 7810	1-12111-781-0-PS, 1-12111-528-0	105.00	55.3	56.4	94.6	35	88	ร่องเหล็ก	SJI10104	3.0/2.5/4.0
6BG1-T เหลี่ยม	FT175 เทอร์โบ #435,779	IM PS11 4350	1-12111-779-0-PS, 1-12111-435-0	105.00	55.3	61.3	94.6	35	88	ร่องเหล็ก	SJI10104	3.0/2.5/4.0





www.autoparts.co.th



+6689-796-0809

autopartsthailand

PRODUCT:MAHLE PISTON



ENGINE	MODEL	CODE NO	REF NO	DIMENSION								
				Bore (มม.)	ค่า KH	หลุม Comb.	ความยาว (GL)	สลัก (มม.)	ร่องเหล็ก / ร่องธรรมดา	เทียบรหัสแหวน	ร่องแหวน (มม.)	
6BG1-TC กลม	มี Cooling Gallery	IM PS11 7850	1-12111-785-0-PS, 1-12111-626-0	105.00	55.3	56.3	94.6	35	88	ร่องเหล็ก	SJI10128	3.5/2.5/4.0
4BG1-T	ไม่มี Cooling Gallery	IM PS86 8440	8-97176-844-0-PS, 5-86614-645-0	105.00	55.4	56.3	94.7	35	88	ร่องเหล็ก	SJI10128	3.5/2.5/4.0
6HE1-TC	FVM01 (มี CG)	IM PS81 5961	8-94391-596-1-PS	110.00	66.1	57.0	119.9	40	87	ร่องเหล็ก	SDI10146	3.8/3.0/2.5/3.0
4HE1 4HE1-TC	NPR05	IM PS81 6960	8-97251-696-1-PS	110.00	66.2	49.6	110.0	40	87	ร่องเหล็ก	SDI10177	3.0/2.0/1.2/3.0
6HE1	FV195 (ไม่มี CG)	IM PS81 5970	8-94391-597-0-PS, 8-94396-837-0	110.00	66.1	56.5	99.9	36	79	ร่องเหล็ก	SJI10126	3.0/2.5/4.0
6HH1	FTR33	IM PS81 6061	8-94391-606-1-PS	115.00	62.6	58.0	106.4	36	79	ร่องเหล็ก	SJI10163	3.5/2.5/4.0
6HK1-TC 4HK1-X	4แหวน, สูง 119.9	IM PS82 9010	8-98152-901-0-PS	115.00	66.1	61.9	119.9	40	87	ร่องเหล็ก	SDI10207	2.95/2.0/2.5/3.0



BRAND NEW





www.autoparts.co.th



+6689-796-0809



autopartsthailand

PRODUCT:MAHLE PISTON



ENGINE	MODEL	CODE NO	REF NO	DIMENSION								
				Bore (มม.)	ค่า KH	หลุม Comb.	ความยาว (GL)	สลัก (มม.)	ร่องเหล็ก / ร่องธรรมดา	เทียบรหัสแหวน	ร่องแหวน (มม.)	
4HL1 6HL1	Elf NPR	IM PS81 6431	8-97331-643-1-PS	115.00	58.2	55.0	112.0	36	79	ร่องเหล็ก	SDI10192	3.0/2.0/3.0
6SA1	FXZ, FXM	IM PS11 4522	1-12111-718-0-PS	115.00	67.5	61.0	104.0	38	80	ร่องเหล็ก	SJI10112	3.0/2.5/4.0
10PC1	CXR	IM PS11 4192	1-12111-419-2-PS	119.00	67.5	58.0	104.0	38	80	ร่องเหล็ก	SJI10106	3.0/2.5/4.0
10PC1-T	Bus, Hi Decker	IM PS11 8000	1-12111-800-0-PS	119.00	67.5	58.0	104.0	38	80	ร่องเหล็ก	SJI10115	4.0/2.5/4.0
10PD1	LV'1992	IM PS11 8040	1-12111-804-0-PS	119.00	67.5	60.0	106.5	43	80	ร่องเหล็ก	SJI10115	4.0/2.5/4.0
6SD1 หลบवालัว	F240F	IM PS11 5670	1-12111-567-0-PS, 1-12111-710-0	120.00	75.0	67.0	117.0	43	90	ร่องเหล็ก	SJI10179	3.5/2.5/5.0
6SD1	F240F RK240 FX240	IM PS11 8401	1-12111-840-1-PS	120.00	75.0	60.0	117.0	43	90	ร่องเหล็ก	SJI10179	3.5/2.5/5.0



BRAND NEW





www.autoparts.co.th



+6689-796-0809



autopartsthailand

PRODUCT:MAHLE PISTON



ENGINE	MODEL	CODE NO	REF NO	DIMENSION								
				Bore (มม.)	ค่า KH	หลุม Comb.	ความยาว (GL)	สลัก (มม.)	ร่องเหล็ก / ร่องธรรมดา	เทียบรหัสแหวน	ร่องแหวน (มม.)	
6SD1-T 4R	Deca-270 FXZ23T	IM PS11 8420	1-12111-842-0-PS	120.00	75.0	67.0	127.5	43	90	ร่องเหล็ก	SDI10194	4.0/3.0/3.0/4.0
6UZ1	FXZ GXZ'08	IM PS88 7372	8-98028-737-2-PS	120.00	67.7	69.6	116.6	52	95	ร่องเหล็ก	SDI10225	2.5/2.0/3.0/3.0
10PE1 หลุม 56	LV'92	IM PS11 8130	1-12111-813-0-PS	127.00	67.7	56.2	106.6	43	80	ร่องเหล็ก	YDI10164	3.8/3.0/3.0/4.0
10PE1 8PE1 หลุม 67	LV'92	IM PS11 9260	1-12111-926-0-PS	127.00	67.7	66.9	106.6	43	80	ร่องเหล็ก	YDI10164	3.8/3.0/3.0/4.0
6WA1-TC	EXZ'2000	IM PS11 9081	1-12111-908-1-PS	132.90	92.9	79.0	142.9	56	105	ร่องเหล็ก	SDI10174	3.8/3.0/3.0/4.0
6RB1-T หลบวาล์ว	CQM	IM PS11 7050	1-12111-705-0-PS	135.00	82.2	71.0	143.2	50	105	ร่องเหล็ก	SDI10100	4.0/2.5/5.0



BRAND NEW





www.autoparts.co.th



+6689-796-0809



autopartsthailand

PRODUCT:MAHLE PISTON



ENGINE	MODEL	CODE NO	REF NO	DIMENSION								
				Bore (มม.)	ค่า KH	หลุม Comb.	ความยาว (GL)	สลัก (มม.)	ร่องเหล็ก / ร่องธรรมดา	เทียบรหัสแหวน	ร่องแหวน (มม.)	
6RB1-TC	EXZ'96	IM PS11 7060	1-12111-706-0-PS	135.00	82.2	79.0	137.2	52	105	ร่องเหล็ก	SDI10100	4.0/2.5/5.0
6WG1-TC	EX550, Giga, ZX	IM PS11 9642	1-12111-964-2-PS	147.00	88.2	65.8	142.7	56	105	ร่องเหล็ก	SDI10167	3.8/3.0/3.0/4.0

KOMATSU / โคมัตสึ												
S6D95	PC200-5	KM PS07 11410S1	6207-31-2141-PS	95.00	51.2	56.0	94.2	30	74	ร่องเหล็ก	SDK04018	2.5/2.2/4.0
S6D105	PC200-1/3	KM PS37 21100S1	6137-31-2110-PS	105.00	69.2	59.0	107.7	40	86	ร่องเหล็ก	SDK04016	3.0/2.5/5.0



BRAND NEW





www.autoparts.co.th



+6689-796-0809

autopartsthailand

PRODUCT:MAHLE PISTON





ENGINE	MODEL	CODE NO	REF NO	DIMENSION								
				Bore (มม.)	ค่า KH	หลุม Comb.	ความยาว (GL)	สลัก (มม.)	ร่องเหล็ก / ร่องธรรมดา	เทียบรหัสแหวน	ร่องแหวน (มม.)	
MITSUBISHI / มิตซูบิชิ												
S4E ลักยิ้ม	Forklift FDC20-30	MH PS34 04101	34417-04101-PS	94.00	51.7	na.	90.0	28	77	ร่องธรรมดา	SDM30110	2.5/2.0/4.5
S4S	Forklift	MH PS32 00100	32A17-00100-PS	94.00	55.1	na.	90.1	30	77	ร่องธรรมดา	SDM30110	2.5/2.0/4.5
4D34-T	FE649, FE659	MF PS20 47000	ME220470-A-PS	104.00	62.2	49.0	112.2	36	88	ร่องเหล็ก	SDM31075	2.8/2.0/4.0
6D34-T ลักยิ้ม	Kobelco SK200-6	MF PS88 99000	ME088990-B-PS	104.00	62.2	53.4	112.2	36	88	ร่องเหล็ก	SDM31075	2.8/2.0/4.0
6D14-2A	FN515 FK455	MF PS72 17000	ME072170-E-PS, ME072172	110.00	71.1	55.7	116.1	38	90	ร่องเหล็ก	SDM31007	3.0/2.5/5.0
6D14-T	Kobelco K907D	MF PS32 74200	ME032742-F-PS	110.00	71.1	61.4	116.1	38	90	ร่องเหล็ก	SDM31007	3.0/2.5/5.0



BRAND NEW





  +6689-796-0809

  autopartsthailand

PRODUCT:MAHLE PISTON



ENGINE	MODEL	CODE NO	REF NO	DIMENSION								
				Bore (มม.)	ค่า KH	หลุม Comb.	ความยาว (GL)	สลัก (มม.)	ร่องเหล็ก / ร่องธรรมดา	เทียบรหัสแหวน	ร่องแหวน (มม.)	
6D14-3AT บุกเจียง	บุกเจียง	MF PS72 04700	ME072047-E-PS	110.00	71.1	58.5	116.1	38	90	ร่องเหล็ก	SDM31122	2.8/2.5/4.0
6D15	FN527	MF PS32 66100	ME032661-B-PS	113.00	71.1	56.6	116.1	38	90	ร่องธรรมดา	SDM31073	3.0/2.5/5.0
6D15-T	FN516	MF PS72 05500	ME072055-E-PS	113.00	71.1	58.6	116.1	38	93	ร่องเหล็ก	SDM31119	2.8/2.5/4.0
6D16	FN527 FN516-7	MF PS72 06200W	ME072062-W-PS, ME072063-4	118.00	71.1	58.7	116.1	38	93	ร่องเหล็ก	SDM31051	3.0/2.5/4.0
6D16-T	FN527T	MF PS72 06500W	ME072065-W-PS, ME072066-67	118.00	71.1	62.5	116.1	38	93	ร่องเหล็ก	SDM31084	2.8/2.5/4.0





www.autoparts.co.th



+6689-796-0809

autopartsthailand

PRODUCT:MAHLE PISTON



ENGINE	MODEL	CODE NO	REF NO	DIMENSION								
				Bore (มม.)	ค่า KH	หลุม Comb.	ความยาว (GL)	สลัก (มม.)	ร่องเหล็ก / ร่องธรรมดา	เทียบรหัสแหวน	ร่องแหวน (มม.)	
6D16-2AT	FN627T (มี CG)	MF PS72 57000	ME072570-E-PS, ME072577-8	118.00	71.1	57.0	116.1	38 93	ร่องเหล็ก	SDM31084	2.8/2.5/4.0	
6D17 หลุม 59	FN628	MF PS72 39400	ME072394-D-PS	118.00	66.1	59.0	111.1	38 93	ร่องเหล็ก	SDM31051	3.0/2.5/4.0	
6D17-T2 หลุม 55.7	FN628	MF PS72 54600	ME072546-C-PS, ME072575-6	118.00	66.1	55.7	111.1	38 93	ร่องเหล็ก	SDM31051	3.0/2.5/4.0	
6M61	Truck 8201cc	MF PS33 17910	ME133179-PS	118.00	66.1	53.0	111.1	38 93	ร่องเหล็ก	SDM31106	3.0/2.0/4.0	
6M60-T สลัก 38	FN61 FM62	MF PS33 27210	ME133271-A-PS	118.00	71.1	53.0	116.1	38 93	ร่องเหล็ก	SDM31107	2.8/2.5/4.0	
6M60-T1 สลัก 42	FN61 FM62	MF PS33 27610	ME133276-A-PS	118.00	71.1	53.0	116.1	42 93	ร่องเหล็ก	SDM31159 SDM31107	2.8/2.5/4.0	



BRAND NEW





www.autoparts.co.th



+6689-796-0809



autopartsthailand

PRODUCT:MAHLE PISTON





ENGINE	MODEL	CODE NO	REF NO	DIMENSION								
				Bore (มม.)	ค่า KH	หลุม Comb.	ความยาว (GL)	สลัก (มม.)	ร่องเหล็ก / ร่องธรรมดา	เทียบรหัสแหวน	ร่องแหวน (มม.)	
6M6 6M60-T	Truck Fighter	MF PS31 94310	ME131943-PS	118.00	71.1	53.0	116.1	42	93	ร่องเหล็ก	SDM31159 SDM31107	2.8/2.5/4.0
6D22 O=4มม.	RP118	MF PS52 90200	ME052902-PS, ME052903, ME052939	130.00	83.1	68.0	158.2	50	106	ร่องเหล็ก	SJM31111	3.3/3.0/4.0
6D22 O=6มม.	FP318NR	MF PS52 44700	ME052447-PS, ME052448-9	130.00	82.9	70.2	158.0	50	106	ร่องเหล็ก	SDM31015	3.3/3.0/6.0
6D22-T หลุม 80	FP, HP เทอร์โบ	MF PS52 73000	ME052730-PS, ME052792	130.00	83.1	80.0	158.2	50	106	ร่องเหล็ก	SDM31015	3.3/3.0/6.0
6D22-T หลุม 82.5	FP, HP เทอร์โบ	MF PS52 66400	ME052664-PS	130.00	83.1	82.5	158.2	50	106	ร่องเหล็ก	SDM31015	3.3/3.0/6.0
6D24 ไม้ taper	Truck 11945cc	MF PS50 64200	ME150642-D-PS	130.00	78.1	68.0	153.2	50	106	ร่องเหล็ก	SJM31057	3.0/3.0/4.0



BRAND NEW





  +6689-796-0809

  autopartsthailand

PRODUCT:MAHLE PISTON



ENGINE	MODEL	CODE NO	REF NO	DIMENSION								
				Bore (มม.)	ค่า KH	หลุม Comb.	ความยาว (GL)	สลัก (มม.)	ร่องเหล็ก / ร่องธรรมดา	เทียบรหัสแหวน	ร่องแหวน (มม.)	
6D24	Truck 11945cc	MF PS50 97310	ME150973-B-PS	130.00	78.1	68.0	153.2	50	106	ร่องเหล็ก	SJM31094	3.3/3.0/4.0
6D24-T	Truck 11945cc เทอร์โบ	MF PS51 40910	ME151409-C-PS	130.00	78.1	69.3	153.2	50	106	ร่องเหล็ก	SJM31111	3.3/3.0/4.0
6D24-T 3V	Truck 11945cc เทอร์โบ	MF PS51 41600	ME151416-A-PS	130.00	78.1	69.3	153.2	50	106	ร่องเหล็ก	SJM31094	3.3/3.0/4.0
6D40-T1 หลุม 90	Truck 12023cc 24V	MF PS20 68400	ME120684-PS	135.00	82.6	90.0	157.5	55	109	ร่องเหล็ก	SDM31056	3.3/3.0/4.0
6D40-T3 หลุม 72	Truck 12023cc 24V	MF PS21 77810	ME121778-A-PS ME121780	135.00	82.6	72.0	157.5	55	109	ร่องเหล็ก	SDM31056	3.3/3.0/4.0
8DC9	Truck, Bus	MF PS62 40800	ME062408-PS	135.00	88.0	75.3	153.0	50	112	ร่องเหล็ก	SDM31029	3.3/3.0/3.0/6.0
8DC91 8D92	Truck, Bus	MF PS91 04800	ME091048-A-PS	135.00	88.1	72.5	153.1	50	112	ร่องเหล็ก	SDM31087	3.3/3.0/3.0/4.0



BRAND NEW





  +6689-796-0809

  autopartsthailand

PRODUCT:MAHLE PISTON



ENGINE	MODEL	CODE NO	REF NO	DIMENSION								
				Bore (มม.)	ค่า KH	หลุม Comb.	ความยาว (GL)	สลัก (มม.)	ร่องเหล็ก / ร่องธรรมดา	เทียบรหัสแหวน	ร่องแหวน (มม.)	
8DC9-T2 3V	Truck, Bus	MF PS93 42500	ME093425-C-PS	135.00	88.1	60.8	153.1	50	112	ร่องเหล็ก	SDM31087	3.3/3.0/3.0/4.0
8DC9-T	Truck, Bus	MF PS90 16700	ME090167-PS, ME091312	135.00	88.0	79.1	153.0	50	112	ร่องเหล็ก	SDM31087	3.3/3.0/3.0/4.0
8DC11	Truck, Bus	MF PS90 16400	ME090164-PS	142.00	88.1	75.5	153.1	50	112	ร่องเหล็ก	SDM31128	3.3/3.0/3.0/4.0
8DC11 3V	Truck, Bus	MF PS90 16500	ME090165-PS	142.00	88.1	75.5	153.1	50	112	ร่องเหล็ก	SDM31128	3.3/3.0/3.0/4.0
8M20 หลุม 77	Truck, Bus	MF PS60 28610	ME160286-B-PS	146.00	82.7	76.7	147.7	50	112	ร่องเหล็ก	SDM31138	3.3/3.0/3.0/4.0
8M20 หลุม 69	Truck, Bus	MF PS61 11210	ME161112-D-PS	146.00	82.7	69.0	147.7	50	112	ร่องเหล็ก	SDM31138	3.3/3.0/3.0/4.0
8M21	Truck, Bus	MF PS63 82310	ME163823-PS	150.00	82.7	71.6	147.7	50	112	ร่องเหล็ก	ME996167	3.3/3.0/3.0/4.0





www.autoparts.co.th



+6689-796-0809



autopartsthailand

PRODUCT:MAHLE PISTON



ENGINE	MODEL	CODE NO	REF NO	DIMENSION							
				Bore (มม.)	ค่า KH	หลุม Comb.	ความยาว (GL)	สลัก (มม.)	ร่องเหล็ก / ร่องธรรมดา	เทียบรหัสแหวน	ร่องแหวน (มม.)

NISSAN / นิสสัน												
FD35	Condor 3465cc	ND PS01 04T0	12011-01T04-2-PS	102.50	59.2	55.0	98.2	34	85	ร่องธรรมดา	SDN31045	2.0/2.0/4.0
FD46	Atlas 4617cc	ND PST3 0100	12011-0T301-1-PS	108.00	59.2	55.0	87.2	36	93	ร่องเหล็ก	SDN30171	2.5/2.0/3.0
FE6-TA ลักยิ้ม	MK250 6925cc	ND PS57 68Z0	12011-Z5769-0-PS, 12011-96507	108.00	65.5	56.5	103.5	36	93	ร่องเหล็ก	SDN31054	2.5/2.0/4.0
FE6 FE6-T	MK250 6925cc	ND PS58 01Z0W	12011-Z5801-PS, 12011-Z5615	108.00	65.5	59.5	103.5	36	93	ร่องเหล็ก	SDN31036	3.0/2.0/4.0
ND6	CK10, PRX102	ND PS50 0090	12011-95000-PS	110.00	68.3	60.0	113.3	36	95	ร่องธรรมดา	SDN31006	4.0/3.0/5.0



BRAND NEW





www.autoparts.co.th



+6689-796-0809



autopartsthailand

PRODUCT:MAHLE PISTON



ENGINE	MODEL	CODE NO	REF NO	DIMENSION								
				Bore (มม.)	ค่า KH	หลุม Comb.	ความยาว (GL)	สลัก (มม.)	ร่องเหล็ก / ร่องธรรมดา	เทียบรหัสแหวน	ร่องแหวน (มม.)	
NE6	CK12, CPB12	ND PS51 0590	12011-95105-0-PS, 12011-95073	110.00	68.3	61.0	110.3	36	95	ร่องเหล็ก	SDN31031	3.0/2.5/4.0
NE6 NE6-T	CPB14, CWA12	ND PS50 7490	12011-95061-1-PS	110.00	68.3	61.0	110.3	36	95	ร่องเหล็ก	SDN31031	3.0/2.5/4.0
PD6	CB20, CK20, CW40	ND PS60 0790	12011-96007-4-PS	125.00	82.0	69.0	132.0	46	108	ร่องเหล็ก	SDN31007	5.0/3.5/5.0
PD6-T	CW41, CK20, CV40	ND PS60 0990	12011-96009-4-PS, 12011-96005	125.00	82.0	69.0	132.0	46	108	ร่องเหล็ก	SDN31012	4.0/3.5/5.0
PDT PD6-T Inter	Truck, Bus	ND PS60 1390	12011-96013-1-PS	125.00	82.0	69.0	132.0	46	108	ร่องเหล็ก	SDN31042	4.0/3.5/5.0
PE6 1แฉ่ว	CW30, CK30-1	ND PS65 1690	12011-96516-1-PS, 12011-96508	133.00	82.0	67.0	132.0	46	116	ร่องเหล็ก	SDN31011	4.0/3.5/6.0



BRAND NEW





www.autoparts.co.th



+6689-796-0809



autopartsthailand

PRODUCT:MAHLE PISTON



ENGINE	MODEL	CODE NO	REF NO	DIMENSION								
				Bore (มม.)	ค่า KH	หลุม Comb.	ความยาว (GL)	สลัก (มม.)	ร่องเหล็ก / ร่องธรรมดา	เทียบรหัสแหวน	ร่องแหวน (มม.)	
PE6-T O=6มม.	CWM430, CD45	ND PS65 6590	12011-96565-1-PS	133.00	82.0	67.0	132.0	46	116	ร่องเหล็ก	SDN31022	4.0/3.5/6.0
PE6-T O=4มม.	CWM431, CD45	ND PS66 0091	12011-96600-1-PS	133.00	82.0	67.0	132.0	46	116	ร่องเหล็ก	SDN31041	3.0/2.5/4.0
PF6-TB หลุม 67	Truck หลุม 67	ND PS69 6490	12011-96965-1-PS	133.00	86.0	67.0	136.0	50	113	ร่องเหล็ก	SDN31048	2.5/2.5/4.0
PF6-TA หลุม 72	Truck หลุม 72	ND PS65 0490	12013-96505-0-PS, 12013-96504	133.00	86.0	72.0	136.0	50	113	ร่องเหล็ก	SDN31048	2.5/2.5/4.0
PF6 หลุม 77	Truck หลุม 77	ND PS65 1190	12013-96512-1-PS, 12013-96511	133.00	86.0	77.0	136.0	50	113	ร่องเหล็ก	SDN31048	2.5/2.5/4.0
PF6-TB หลุม 83	Truck หลุม 83	ND PS66 1090	12013-96610-1-PS	133.00	86.0	83.0	136.0	50	113	ร่องเหล็ก	SDN31048	2.5/2.5/4.0



BRAND NEW





www.autoparts.co.th



+6689-796-0809



autopartsthailand

PRODUCT:MAHLE PISTON



ENGINE	MODEL	CODE NO	REF NO	DIMENSION							
				Bore (มม.)	ค่า KH	หลุม Comb.	ความยาว (GL)	สลัก (มม.)	ร่องเหล็ก / ร่องธรรมดา	เทียบรหัสแหวน	ร่องแหวน (มม.)
RE8 RE10	CW53, CD53, CW510	ND PS71 0790	12011-97107-PS, 12011-97113	135.00	86.0	67.0	137.0	46 116	ร่องเหล็ก	YDN31058	3.0/3.0/5.0
RF8 (L/R)	CD520	ND PS71 6290	12011-97162-1-PS, 12011-97161-5	138.00	78.5	74.0	137.0	46 116	ร่องเหล็ก	YDN31043, SDN31034	2.5/2.5/4.0



BRAND NEW

